

縣政統計通報

《彰化縣112年2月人口速報》

本速報依據本府民政處公務統計報表彙整後上載於本處網頁

網址：https://www2.chcg.gov.tw/main/main_act/main.asp?main_id=35112&act_id=415

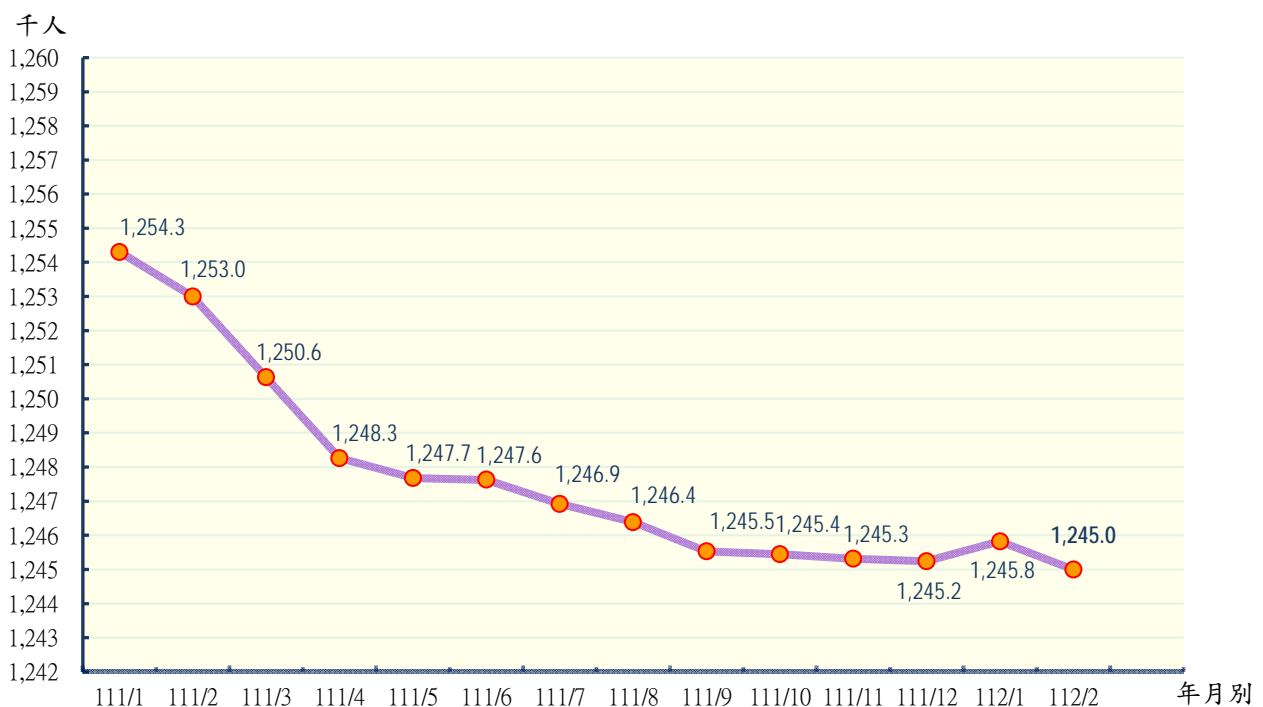
預計每月10日左右更新

彰化縣政府主計處
民國112年3月編製

【說明】

- 一、本縣112年2月底總人口數為1,244,993人，較上月底1,245,824減少831人(或0.07%)；人口數包含男性631,430人，女性613,563人，性比例102.91。
- 二、本縣112年2月各鄉鎮市遷入人數合計3,491人，較上月3,673減少182人(或4.96%)；遷出人數合計3,940人，較上月2,854人增加1,086人(或38.05%)。
- 三、本縣112年2月各鄉鎮市出生人數合計725人，較上月799人減少74人(或9.26%)，死亡人數合計1,107人，較上月1,033人增加74人(或7.16%)；結婚對數合計504對，較上月513對減少9對(或1.75%)，離婚對數合計162對，較上月154對增加8對(或5.19%)。

圖一 近一年各月份人口概況圖



表一 近一年各月份鄰數、戶數及人口數概況表

月別	鄰數	戶數	人口數合計	男	女	性比例
111/1	9,184	399,293	1,254,308	637,083	617,225	103.22
111/2	9,184	399,395	1,252,997	636,373	616,624	103.20
111/3	9,188	399,587	1,250,631	634,978	615,653	103.14
111/4	9,188	399,712	1,248,262	633,559	614,703	103.07
111/5	9,211	400,161	1,247,683	633,111	614,572	103.02
111/6	9,211	400,502	1,247,630	632,942	614,688	102.97
111/7	9,211	400,867	1,246,924	632,588	614,336	102.97
111/8	9,211	401,442	1,246,388	632,294	614,094	102.96
111/9	9,210	401,921	1,245,530	631,842	613,688	102.96
111/10	9,210	401,971	1,245,445	631,753	613,692	102.94
111/11	9,210	402,130	1,245,318	631,676	613,642	102.94
111/12	9,210	402,420	1,245,239	631,625	613,614	102.94
112/1	9,214	402,596	1,245,824	631,963	613,861	102.95
112/2	9,214	402,983	1,244,993	631,430	613,563	102.91

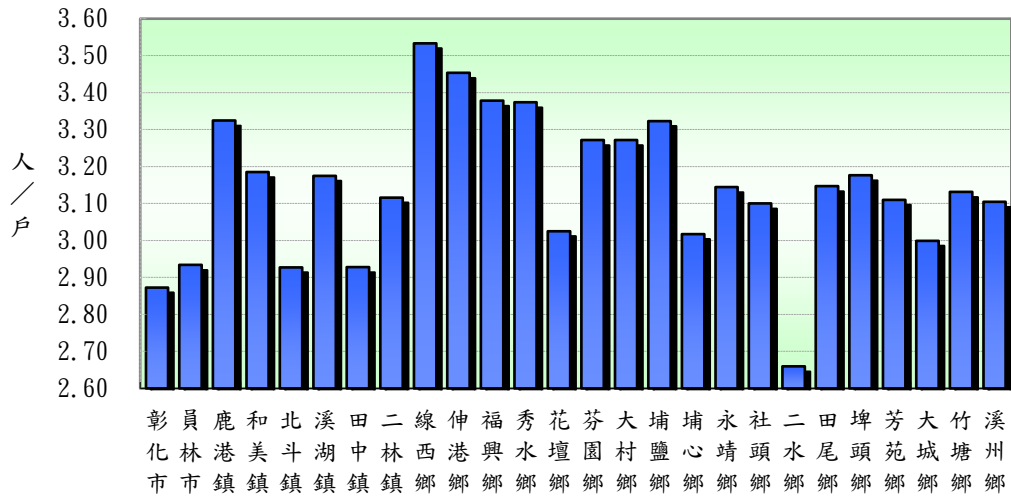
資料來源：根據本府民政處戶政科造報之1221-00-01-2表編製。

備註：本月報表，鄰數係以戶籍登記個數為主。

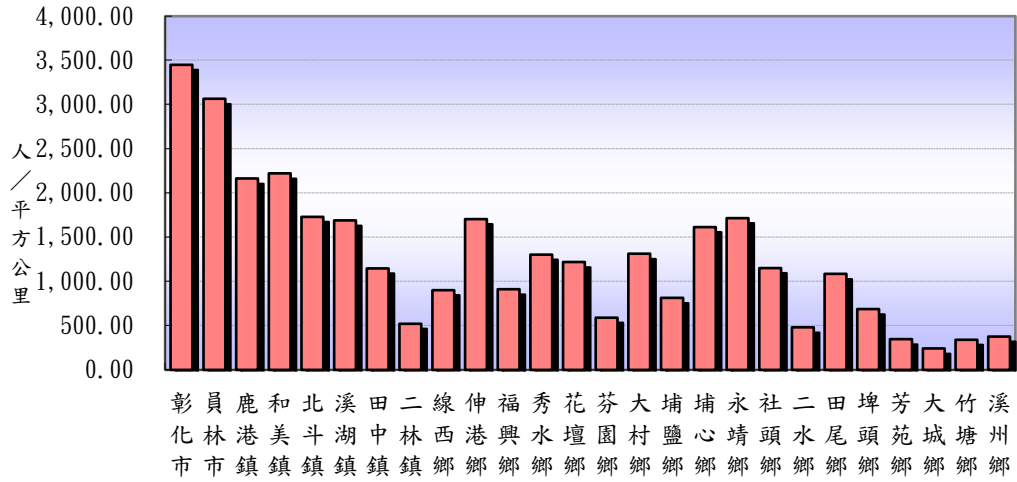
表二 112年2月份人口統計指標摘錄表

類別	本月	上月	上年同月	與上月比較	與上年同月比較
一、人口概況					
人口密度(人/平方公里)	1158.78	1159.56	1166.23	-0.77	-7.45
性比例(每百女子對男子數)	102.91	102.95	103.20	-0.04	-0.29
戶量(人/戶)	3.09	3.09	3.14	-0.01	-0.05
二、人口成長					
粗出生率(‰)	0.58	0.64	0.57	-0.06	0.01
粗死亡率(‰)	0.89	0.83	0.71	0.06	0.18
移入率(‰)	2.80	2.95	1.92	-0.15	0.89
移出率(‰)	3.16	2.29	2.82	0.87	0.34
淨移入率(‰)	-0.36	0.66	-0.91	-1.02	0.55
自然增加率(‰)	-0.31	-0.19	-0.14	-0.12	-0.17
社會增加率(‰)	-0.36	0.66	-0.91	-1.02	0.55
人口成長率(‰)	-0.67	0.47	-1.05	-1.14	0.38
三、其他					
粗結婚率(‰)	0.40	0.41	0.31	-0.01	0.10
粗離婚率(‰)	0.13	0.12	0.12	0.01	0.01
鄰數(個)	9,214	9,214	9,184	0.00	30.00
備註：1.上表各項比率計算公式如下：					
$\text{§粗死亡率} = (\text{死亡人數} / \text{月中人口數}) * 1000$ $\text{§粗出生率} = (\text{出生人數} / \text{月中人口數}) * 1000$ $\text{§自然增加數} = \text{出生人數} - \text{死亡人數}$ $\text{§自然增加率} = (\text{自然增加數} / \text{月中人口數}) * 1000 = \text{出生率} - \text{死亡率}$ $\text{§社會增加數} = \text{遷入人數} (\text{含同鄉鎮市區內住址變更}) - \text{遷出人數} (\text{含同鄉鎮市區內住址變更})$ $\text{§社會增加率} = (\text{社會增加數} / \text{月中人口數}) * 1000$ $\text{§人口總增加數} = \text{自然增加數} + \text{社會增加數}$ $\text{§本月底人口增加率} = [(\text{本月底人口數} - \text{上月底人口數}) / \text{上月底人口數}] * 1000$ $\text{§人口成長率} = [(\text{本月底人口數} - \text{上月底人口數}) / \text{月中人口數}] * 1000$ $\text{§粗結婚率} = (\text{結婚對數} / \text{月中人口數}) * 1000$ $\text{§粗離婚率} = (\text{離婚對數} / \text{月中人口數}) * 1000$ $\text{§移入(出)率} = (\text{本月份本縣實際移入(出)人口總數} / \text{該月月中人口總數}) * 1000$ $\text{§淨移入率} = \text{移入率} - \text{移出率}$ $\text{§鄰數(個)} \text{為戶籍登記個數}$					
2.本表資料因四捨五入關係，部分總計數字不等於細項數字之和。					

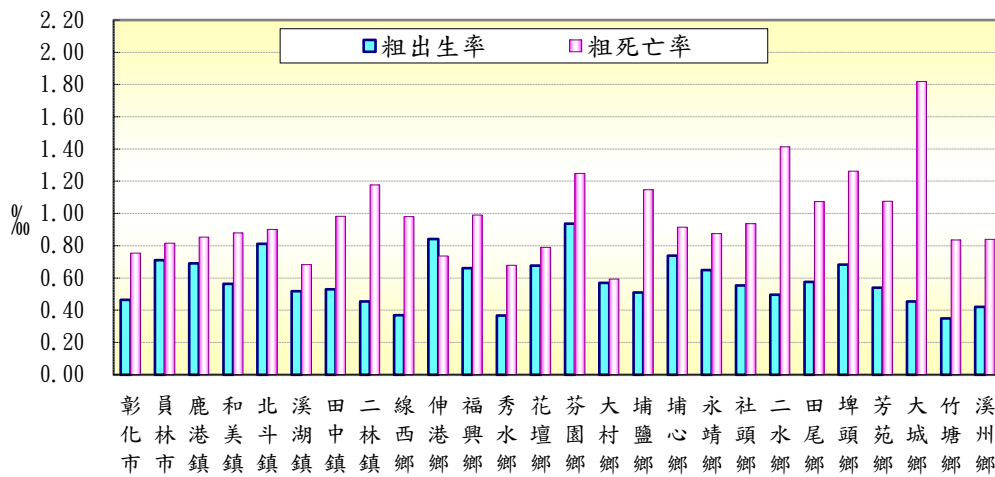
圖二 本月份各鄉鎮市戶量比較圖



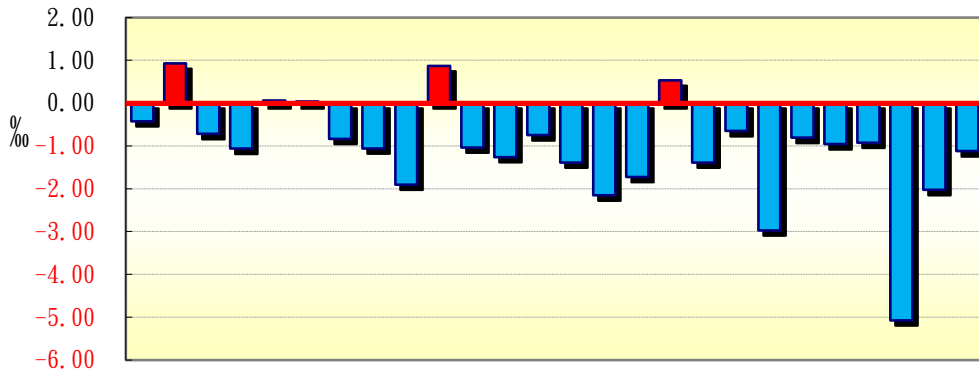
圖三 本月份各鄉鎮市人口密度比較圖



圖四 本月份各鄉鎮市粗出生率、粗死亡率比較圖

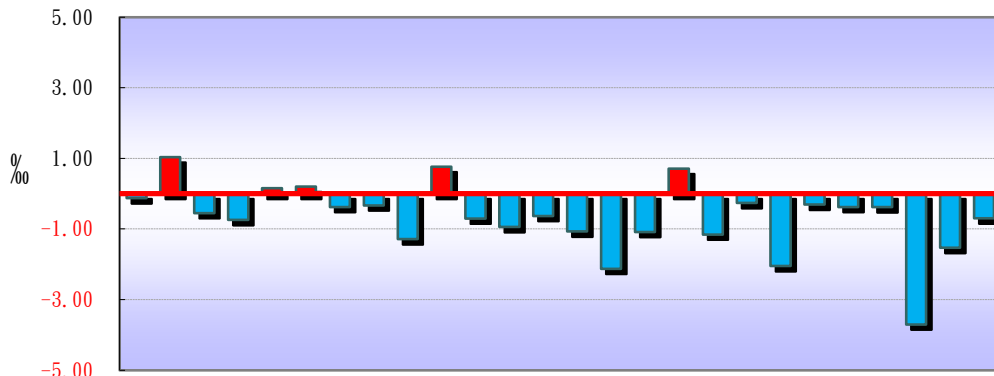


圖五 本月份各鄉鎮市人口成長率比較圖



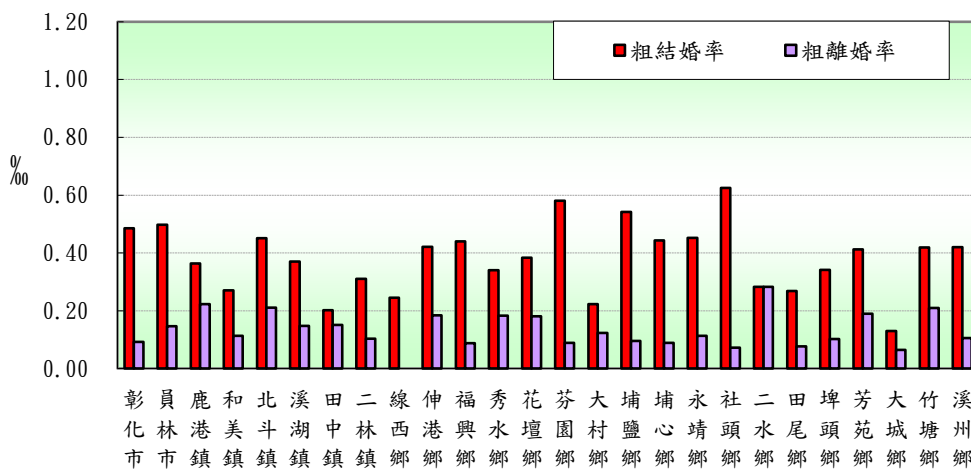
彰化市 員林市 鹿港鎮 和美鎮 斗湖鎮 北港鎮 田寮鎮 二林鎮 線西鄉 伸港鄉 福興鄉 秀水鄉 花壇鄉 芬園鄉 大村鄉 埔鹽鄉 永靖鄉 社頭鄉 二水鄉 田尾鄉 埤頭鄉 芳苑鄉 大城鄉 竹塘鄉 溪州鄉

圖六 本月份各鄉鎮市淨移入率圖



彰化市 員林市 鹿港鎮 和美鎮 斗湖鎮 北港鎮 田寮鎮 二林鎮 線西鄉 伸港鄉 福興鄉 秀水鄉 花壇鄉 芬園鄉 大村鄉 埔鹽鄉 永靖鄉 社頭鄉 二水鄉 田尾鄉 埤頭鄉 芳苑鄉 大城鄉 竹塘鄉 溪州鄉

圖七 本月份各鄉鎮市粗結婚率、粗離婚率比較圖



表三 112年2月各鄉鎮市人口統計指標摘錄表

鄉鎮市別	戶量 (人/戶)	人口密度 (人/平方公里)	粗出生率 (‰)	粗死亡率 (‰)	人口成長率 (‰)	淨移入率 (‰)	粗結婚率 (‰)	粗離婚率 (‰)
彰化市	2.87	3,450.03	0.46	0.75	-0.42	-0.13	0.49	0.09
員林市	2.93	3,062.89	0.71	0.82	0.93	1.04	0.50	0.15
鹿港鎮	3.32	2,163.12	0.69	0.85	-0.71	-0.55	0.36	0.22
和美鎮	3.19	2,219.78	0.56	0.88	-1.06	-0.74	0.27	0.11
北斗鎮	2.93	1,728.98	0.81	0.90	0.06	0.15	0.45	0.21
溪湖鎮	3.18	1,687.50	0.52	0.68	0.04	0.20	0.37	0.15
田中鎮	2.93	1,146.29	0.53	0.98	-0.83	-0.38	0.20	0.15
二林鎮	3.12	520.51	0.45	1.18	-1.05	-0.33	0.31	0.10
線西鄉	3.53	900.11	0.37	0.98	-1.90	-1.29	0.25	0.00
伸港鄉	3.45	1,704.32	0.84	0.74	0.87	0.76	0.42	0.18
福興鄉	3.38	909.72	0.66	0.99	-1.03	-0.70	0.44	0.09
秀水鄉	3.37	1,301.77	0.37	0.68	-1.26	-0.94	0.34	0.18
花壇鄉	3.03	1,218.15	0.68	0.79	-0.75	-0.63	0.38	0.18
芬園鄉	3.27	588.79	0.94	1.25	-1.38	-1.07	0.58	0.09
大村鄉	3.27	1,311.47	0.57	0.59	-2.15	-2.13	0.22	0.12
埔鹽鄉	3.32	811.38	0.51	1.15	-1.72	-1.08	0.54	0.10
埔心鄉	3.02	1,614.79	0.74	0.92	0.53	0.71	0.44	0.09
永靖鄉	3.14	1,714.64	0.65	0.88	-1.38	-1.16	0.45	0.11
社頭鄉	3.10	1,150.54	0.55	0.94	-0.65	-0.26	0.63	0.07
二水鄉	2.66	479.64	0.49	1.41	-2.97	-2.05	0.28	0.28
田尾鄉	3.15	1,083.39	0.58	1.07	-0.81	-0.31	0.27	0.08
埤頭鄉	3.18	685.04	0.68	1.26	-0.96	-0.38	0.34	0.10
芳苑鄉	3.11	345.17	0.54	1.08	-0.92	-0.38	0.41	0.19
大城鄉	3.00	240.77	0.45	1.82	-5.07	-3.70	0.13	0.06
竹塘鄉	3.13	339.70	0.35	0.84	-2.02	-1.53	0.42	0.21
溪州鄉	3.10	376.69	0.42	0.84	-1.12	-0.70	0.42	0.10

備註說明：本表資料因四捨五入關係，部分總計數字不等於細項數字之和。

表四 112年2月各鄉鎮市村里鄰戶口數

鄉鎮市別	面積	村里數	鄰數	戶數	人口數合計	男	女
彰化市	65.69	73	1,336	78,885	226,649	111,306	115,343
員林市	40.04	41	806	41,795	122,632	60,496	62,136
鹿港鎮	39.46	31	592	25,675	85,362	43,165	42,197
和美鎮	39.93	32	590	27,829	88,646	44,981	43,665
北斗鎮	19.25	15	191	11,370	33,291	16,657	16,634
溪湖鎮	32.06	25	426	17,039	54,100	27,365	26,735
田中鎮	34.61	22	334	13,546	39,668	20,270	19,398
二林鎮	92.85	27	374	15,508	48,328	24,738	23,590
線西鄉	18.09	8	141	4,607	16,279	8,378	7,901
伸港鄉	22.33	14	240	11,019	38,052	19,158	18,894
福興鄉	49.89	22	263	13,435	45,389	23,695	21,694
秀水鄉	29.34	14	267	11,322	38,200	19,659	18,541
花壇鄉	36.35	18	309	14,633	44,276	22,674	21,602
芬園鄉	38.02	15	287	6,842	22,386	11,765	10,621
大村鄉	30.78	16	271	12,340	40,372	20,445	19,927
埔鹽鄉	38.61	22	269	9,426	31,326	16,418	14,908
埔心鄉	20.95	20	270	11,211	33,834	17,390	16,444
永靖鄉	20.64	24	330	11,253	35,387	18,301	17,086
社頭鄉	36.14	24	297	13,413	41,586	21,354	20,232
二水鄉	29.44	17	189	5,310	14,123	7,439	6,684
田尾鄉	24.04	20	218	8,275	26,042	13,427	12,615
埤頭鄉	42.75	17	252	9,219	29,286	15,082	14,204
芳苑鄉	91.38	26	348	10,141	31,543	16,666	14,877
大城鄉	63.74	15	194	5,116	15,347	8,273	7,074
竹塘鄉	42.17	14	184	4,574	14,324	7,488	6,836
溪州鄉	75.83	19	236	9,200	28,565	14,840	13,725
本月總計	1,074.40	591	9,214	402,983	1,244,993	631,430	613,563
上月總計	1,074.40	591	9,214	402,596	1,245,824	631,963	613,861
增(減)%	-	-	-	0.10	-0.07	-0.08	-0.05
上年同月總計	1,074.40	589	9,184	399,395	1,252,997	636,373	616,624
增(減)%	-	0.34	0.33	0.90	-0.64	-0.78	-0.50

資料來源：根據本府民政處戶政科造報之1221-00-01-2表編製。

備註：本月報表，村里數及鄰數係以戶籍登記個數為主。

表五 112年2月份各鄉鎮市戶籍異動登記數(一)～遷入人數

鄉鎮市別	合計	自本縣他鄉鎮市	其他
彰化市	619	247	372
員林市	474	270	204
鹿港鎮	179	105	74
和美鎮	205	131	74
北斗鎮	137	79	58
溪湖鎮	184	102	82
田中鎮	96	43	53
二林鎮	165	92	73
線西鄉	30	16	14
伸港鄉	124	78	46
福興鄉	123	80	43
秀水鄉	89	52	37
花壇鄉	138	89	49
芬園鄉	60	15	45
大村鄉	95	56	39
埔鹽鄉	75	46	29
埔心鄉	118	76	42
永靖鄉	80	44	36
社頭鄉	111	61	50
二水鄉	27	9	18
田尾鄉	64	41	23
埤頭鄉	72	28	44
芳苑鄉	83	50	33
大城鄉	25	9	16
竹塘鄉	48	28	20
溪州鄉	70	35	35
本月總計	3,491	1,882	1,609
上月總計	3,673	1,301	2,372
增(減)%	-4.96	44.66	-32.17
上年同月總計	2,401	1,411	990
增(減)%	45.40	33.38	62.53

資料來源：根據本府民政處戶政科造報之1221-00-01-2表編製。

表六 112年2月份各鄉鎮市戶籍異動登記數(二)～遷出人數

鄉鎮市別	合計	往本縣他鄉鎮市	其他
彰化市	648	237	411
員林市	347	141	206
鹿港鎮	226	123	103
和美鎮	271	148	123
北斗鎮	132	62	70
溪湖鎮	173	79	94
田中鎮	111	43	68
二林鎮	181	93	88
線西鄉	51	30	21
伸港鄉	95	32	63
福興鄉	155	91	64
秀水鄉	125	84	41
花壇鄉	166	85	81
芬園鄉	84	15	69
大村鄉	181	118	63
埔鹽鄉	109	67	42
埔心鄉	94	58	36
永靖鄉	121	71	50
社頭鄉	122	45	77
二水鄉	56	18	38
田尾鄉	72	32	40
埤頭鄉	83	41	42
芳苑鄉	95	47	48
大城鄉	82	37	45
竹塘鄉	70	39	31
溪州鄉	90	46	44
本月總計	3,940	1,882	2,058
上月總計	2,854	1,301	1,553
增(減)%	38.05	44.66	32.52
上年同月總計	3,538	1,411	2,127
增(減)%	11.36	33.38	-3.24

資料來源：根據本府民政處戶政科造報之1221-00-01-2表編製。

表七 112年2月份各鄉鎮市戶籍異動登記數～出生、死亡、結婚、離婚、婚數

鄉鎮市別	出生人數	死亡人數	結婚對數	離婚對數
彰化市	105	171	110	21
員林市	87	100	61	18
鹿港鎮	59	73	31	19
和美鎮	50	78	24	10
北斗鎮	27	30	15	7
溪湖鎮	28	37	20	8
田中鎮	21	39	8	6
二林鎮	22	57	15	5
線西鄉	6	16	4	-
伸港鄉	32	28	16	7
福興鄉	30	45	20	4
秀水鄉	14	26	13	7
花壇鄉	30	35	17	8
芬園鄉	21	28	13	2
大村鄉	23	24	9	5
埔鹽鄉	16	36	17	3
埔心鄉	25	31	15	3
永靖鄉	23	31	16	4
社頭鄉	23	39	26	3
二水鄉	7	20	4	4
田尾鄉	15	28	7	2
埤頭鄉	20	37	10	3
芳苑鄉	17	34	13	6
大城鄉	7	28	2	1
竹塘鄉	5	12	6	3
溪州鄉	12	24	12	3
本月總計	725	1,107	504	162
上月總計	799	1,033	513	154
增(減)%	-9.26	7.16	-1.75	5.19
上年同月總計	711	885	385	148
增(減)%	1.97	25.08	30.91	9.46

資料來源：根據本府民政處戶政科造報之1221-00-01-2表編製。