

# 縣政統計通報

## 《彰化縣111年10月人口速報》

本速報依據本府民政處公務統計報表彙整後上載於本處網頁

網址：[https://www2.chcg.gov.tw/main/main\\_act/main.asp?main\\_id=35112&act\\_id=415](https://www2.chcg.gov.tw/main/main_act/main.asp?main_id=35112&act_id=415)

預計每月10日左右更新

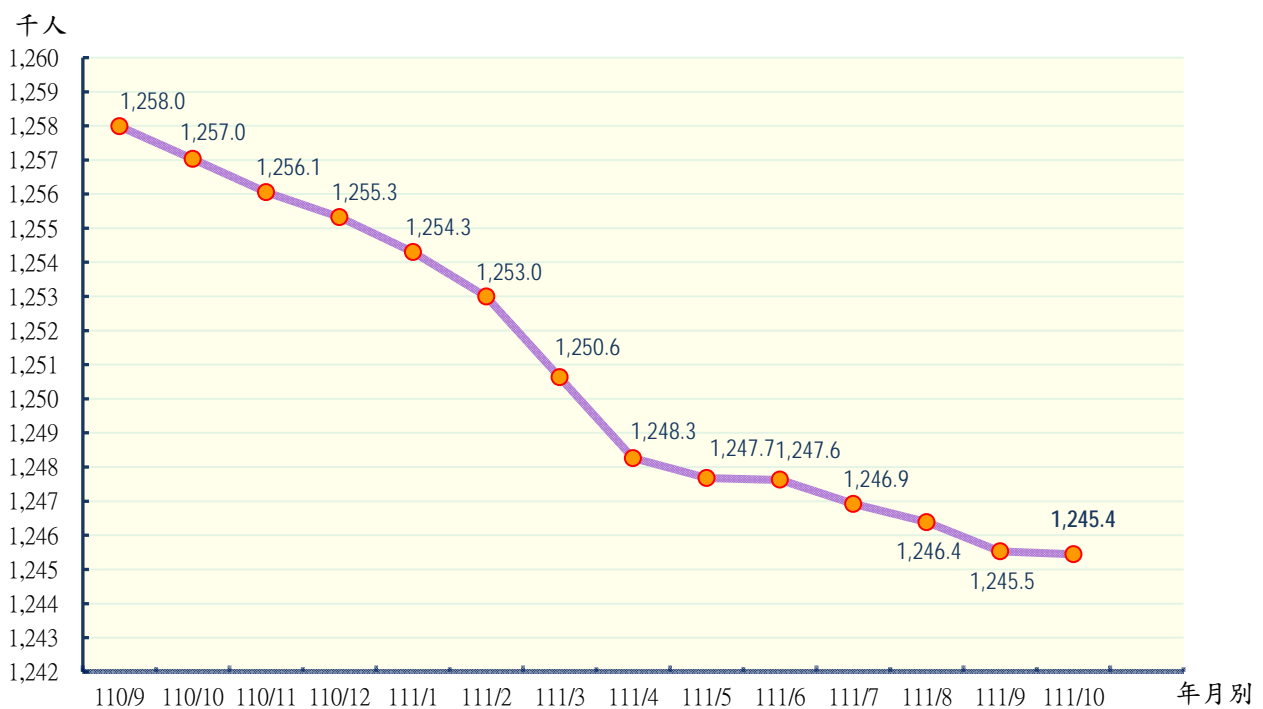
彰化縣政府主計處

民國111年11月編製

### 【說明】

- 一、本縣111年10月底總人口數為1,245,445人，較上月底1,245,530減少85人(或0.01%)；人口數包含男性631,753人，女性613,692人，性比例102.94。
- 二、本縣111年10月各鄉鎮市遷入人數合計2,333人，較上月2,807減少474人(或16.89%)；遷出人數合計2,287人，較上月3,469人減少1,182人(或34.07%)。
- 三、本縣111年10月各鄉鎮市出生人數合計932人，較上月817人增加115人(或14.08%)，死亡人數合計1,063人，較上月1,013人增加50人(或4.94%)；結婚對數合計472對，較上月620對減少148對(或23.87%)，離婚對數合計183對，較上月185對減少2對(或1.08%)。

圖一 近一年各月份人口概況圖



表一 近一年各月份鄰數、戶數及人口數概況表

月別	鄰數	戶數	人口數合計	男	女	性比例
110/9	9,178	398,859	1,257,992	639,195	618,797	103.30
110/10	9,178	398,987	1,257,033	638,686	618,347	103.29
110/11	9,178	399,061	1,256,062	638,116	617,946	103.26
110/12	9,178	399,199	1,255,330	637,685	617,645	103.24
111/1	9,184	399,293	1,254,308	637,083	617,225	103.22
111/2	9,184	399,395	1,252,997	636,373	616,624	103.20
111/3	9,188	399,587	1,250,631	634,978	615,653	103.14
111/4	9,188	399,712	1,248,262	633,559	614,703	103.07
111/5	9,211	400,161	1,247,683	633,111	614,572	103.02
111/6	9,211	400,502	1,247,630	632,942	614,688	102.97
111/7	9,211	400,867	1,246,924	632,588	614,336	102.97
111/8	9,211	401,442	1,246,388	632,294	614,094	102.96
111/9	9,210	401,921	1,245,530	631,842	613,688	102.96
111/10	9,210	401,971	1,245,445	631,753	613,692	102.94

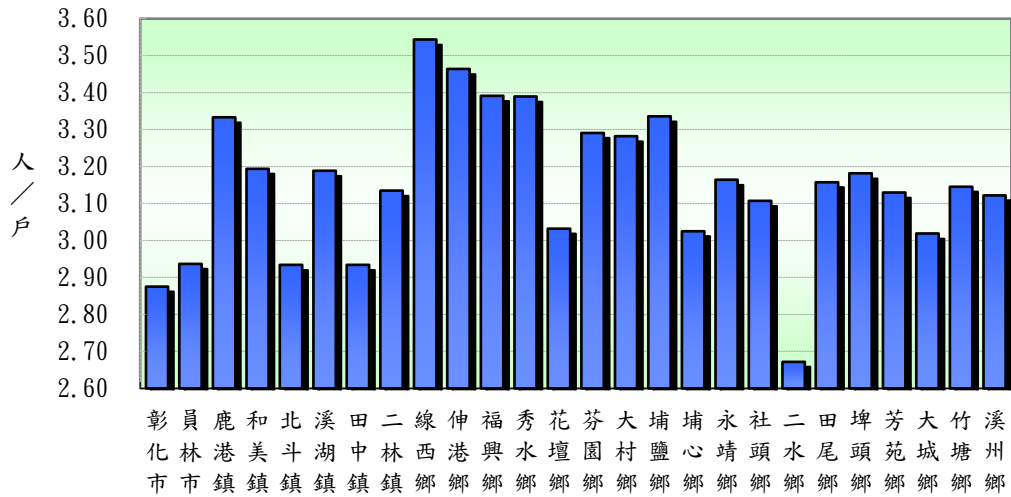
資料來源：根據本府民政處戶政科造報之1221-00-01-2表編製。

備註：本月報表，鄰數係以戶籍登記個數為主。

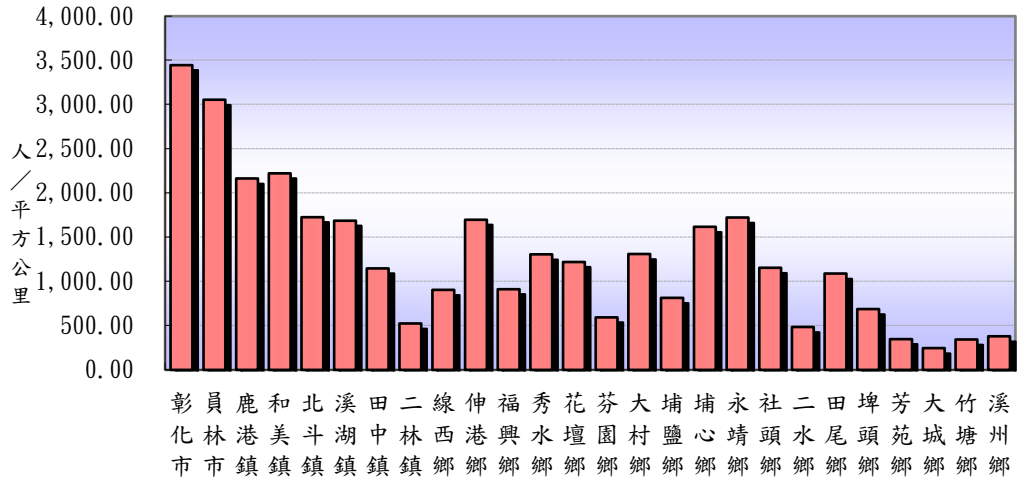
表二 111年10月份人口統計指標摘錄表

類別	本月	上月	上年同月	與上月比較	與上年同月比較
一、人口概況					
人口密度(人/平方公里)	1159.20	1159.28	1169.99	-0.08	-10.79
性比例(每百女子對男子數)	102.94	102.96	103.29	-0.02	-0.35
戶量(人/戶)	3.10	3.10	3.15	-0.00	-0.05
二、人口成長					
粗出生率(‰)	0.75	0.66	0.75	0.09	-0.00
粗死亡率(‰)	0.85	0.81	0.70	0.04	0.15
移入率(‰)	1.87	2.25	1.87	-0.38	0.00
移出率(‰)	1.84	2.78	2.68	-0.95	-0.84
淨移入率(‰)	0.04	-0.53	-0.81	0.57	0.84
自然增加率(‰)	-0.11	-0.16	0.05	0.05	-0.15
社會增加率(‰)	0.04	-0.53	-0.81	0.57	0.84
人口成長率(‰)	-0.07	-0.69	-0.76	0.62	0.69
三、其他					
粗結婚率(‰)	0.38	0.50	0.45	-0.12	-0.07
粗離婚率(‰)	0.15	0.15	0.14	-0.00	0.01
鄰數(個)	9,210	9,210	9,178	0.00	32.00
備註：1.上表各項比率計算公式如下：					
$\text{§粗死亡率} = (\text{死亡人數} / \text{月中人口數}) * 1000$ $\text{§粗出生率} = (\text{出生人數} / \text{月中人口數}) * 1000$ $\text{§自然增加數} = \text{出生人數} - \text{死亡人數}$ $\text{§自然增加率} = (\text{自然增加數} / \text{月中人口數}) * 1000 = \text{出生率} - \text{死亡率}$ $\text{§社會增加數} = \text{遷入人數} (\text{含同鄉鎮市區內住址變更}) - \text{遷出人數} (\text{含同鄉鎮市區內住址變更})$ $\text{§社會增加率} = (\text{社會增加數} / \text{月中人口數}) * 1000$ $\text{§人口總增加數} = \text{自然增加數} + \text{社會增加數}$ $\text{§本月底人口增加率} = [(\text{本月底人口數} - \text{上月底人口數}) / \text{上月底人口數}] * 1000$ $\text{§人口成長率} = [(\text{本月底人口數} - \text{上月底人口數}) / \text{月中人口數}] * 1000$ $\text{§粗結婚率} = (\text{結婚對數} / \text{月中人口數}) * 1000$ $\text{§粗離婚率} = (\text{離婚對數} / \text{月中人口數}) * 1000$ $\text{§移入(出)率} = (\text{本月份本縣實際移入(出)人口總數} / \text{該月月中人口總數}) * 1000$ $\text{§淨移入率} = \text{移入率} - \text{移出率}$ $\text{§鄰數(個)} \text{為戶籍登記個數}$					
2.本表資料因四捨五入關係，部分總計數字不等於細項數字之和。					

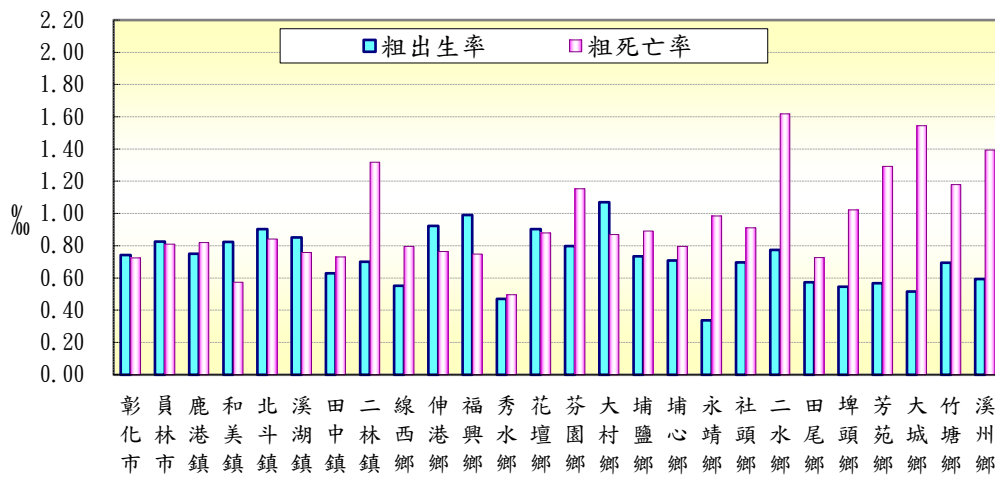
圖二 本月份各鄉鎮市戶量比較圖



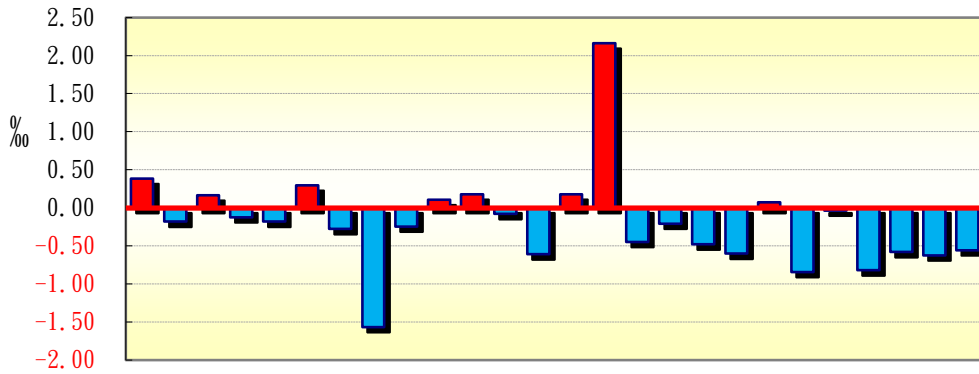
圖三 本月份各鄉鎮市人口密度比較圖



圖四 本月份各鄉鎮市粗出生率、粗死亡率比較圖

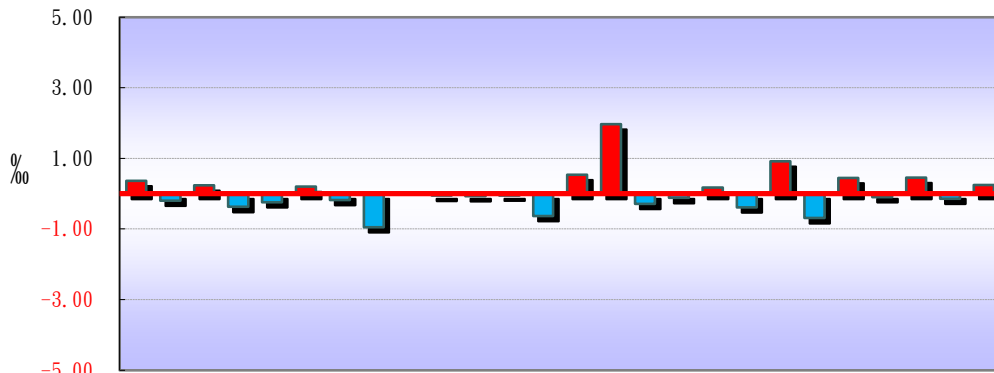


圖五 本月份各鄉鎮市人口成長率比較圖



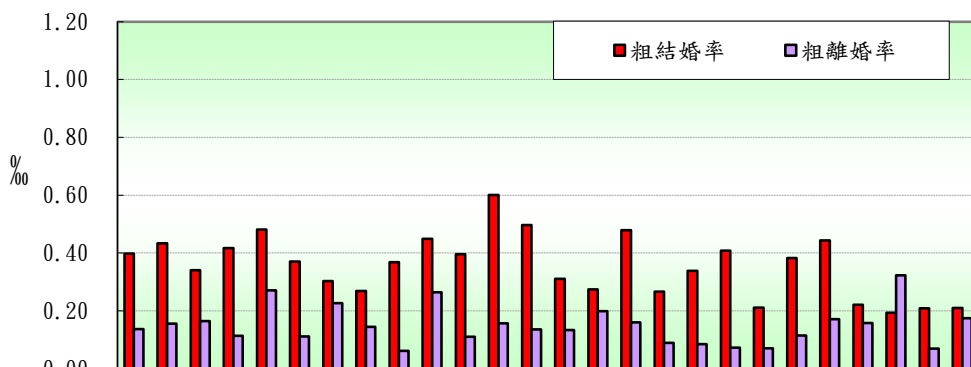
彰化市 員林市 鹿港鎮 和美鎮 斗湖鎮 北溪湖鎮 田中鎮 二林鎮 線西鄉 伸港鄉 福興鄉 秀水鄉 花壇鄉 芬園鄉 大埔鄉 埔鹽鄉 埔心鄉 永靖鄉 社頭鄉 二水鄉 田尾鄉 埤頭鄉 芳苑鄉 大城鄉 竹塘鄉 溪州鄉

圖六 本月份各鄉鎮市淨移入率圖



彰化市 員林市 鹿港鎮 和美鎮 斗湖鎮 北溪湖鎮 田中鎮 二林鎮 線西鄉 伸港鄉 福興鄉 秀水鄉 花壇鄉 芬園鄉 大埔鄉 埔鹽鄉 埔心鄉 永靖鄉 社頭鄉 二水鄉 田尾鄉 埤頭鄉 芳苑鄉 大城鄉 竹塘鄉 溪州鄉

圖七 本月份各鄉鎮市粗結婚率、粗離婚率比較圖



彰化市 員林市 鹿港鎮 和美鎮 斗湖鎮 北溪湖鎮 田中鎮 二林鎮 線西鄉 伸港鄉 福興鄉 秀水鄉 花壇鄉 芬園鄉 大埔鄉 埔鹽鄉 埔心鄉 永靖鄉 社頭鄉 二水鄉 田尾鄉 埤頭鄉 芳苑鄉 大城鄉 竹塘鄉 溪州鄉

表三 111年10月各鄉鎮市人口統計指標摘錄表

鄉鎮市別	戶量 (人/戶)	人口密度 (人/平方公里)	粗出生率 (‰)	粗死亡率 (‰)	人口成長率 (‰)	淨移入率 (‰)	粗結婚率 (‰)	粗離婚率 (‰)
彰化市	2.88	3,445.94	0.74	0.72	0.38	0.37	0.40	0.14
員林市	2.94	3,051.98	0.83	0.81	-0.18	-0.20	0.43	0.16
鹿港鎮	3.33	2,162.53	0.75	0.82	0.16	0.23	0.34	0.16
和美鎮	3.19	2,221.29	0.82	0.57	-0.12	-0.37	0.42	0.11
北斗鎮	2.93	1,726.18	0.90	0.84	-0.18	-0.24	0.48	0.27
溪湖鎮	3.19	1,685.76	0.85	0.76	0.30	0.20	0.37	0.11
田中鎮	2.93	1,146.90	0.63	0.73	-0.28	-0.18	0.30	0.23
二林鎮	3.14	522.36	0.70	1.32	-1.57	-0.95	0.27	0.14
線西鄉	3.54	902.10	0.55	0.80	-0.25	0.00	0.37	0.06
伸港鄉	3.46	1,698.00	0.92	0.76	0.11	-0.05	0.45	0.26
福興鄉	3.39	910.94	0.99	0.75	0.18	-0.07	0.40	0.11
秀水鄉	3.39	1,304.56	0.47	0.50	-0.08	-0.05	0.60	0.16
花壇鄉	3.03	1,218.78	0.90	0.88	-0.61	-0.63	0.50	0.14
芬園鄉	3.29	592.97	0.80	1.15	0.18	0.53	0.31	0.13
大村鄉	3.28	1,307.80	1.07	0.87	2.16	1.96	0.27	0.20
埔鹽鄉	3.34	812.06	0.73	0.89	-0.45	-0.29	0.48	0.16
埔心鄉	3.03	1,616.22	0.71	0.80	-0.21	-0.12	0.27	0.09
永靖鄉	3.16	1,720.79	0.34	0.99	-0.48	0.17	0.34	0.08
社頭鄉	3.11	1,151.53	0.70	0.91	-0.60	-0.38	0.41	0.07
二水鄉	2.67	482.70	0.77	1.62	0.07	0.91	0.21	0.07
田尾鄉	3.16	1,086.39	0.57	0.73	-0.84	-0.69	0.38	0.11
埤頭鄉	3.18	685.79	0.55	1.02	-0.03	0.44	0.44	0.17
芳苑鄉	3.13	346.83	0.57	1.29	-0.82	-0.09	0.22	0.16
大城鄉	3.02	243.42	0.52	1.55	-0.58	0.45	0.19	0.32
竹塘鄉	3.15	341.55	0.69	1.18	-0.62	-0.14	0.21	0.07
溪州鄉	3.12	378.28	0.59	1.39	-0.56	0.24	0.21	0.17

備註說明：本表資料因四捨五入關係，部分總計數字不等於細項數字之和。

表四 111年10月各鄉鎮市村里鄰戶口數

鄉鎮市別	面積	村里數	鄰數	戶數	人口數合計	男	女
彰化市	65.69	73	1,336	78,715	226,380	111,160	115,220
員林市	40.04	41	806	41,600	122,195	60,330	61,865
鹿港鎮	39.46	31	592	25,603	85,339	43,171	42,168
和美鎮	39.93	32	590	27,770	88,706	44,992	43,714
北斗鎮	19.25	15	191	11,328	33,237	16,635	16,602
溪湖鎮	32.06	25	426	16,949	54,044	27,327	26,717
田中鎮	34.61	22	334	13,527	39,689	20,306	19,383
二林鎮	92.85	27	374	15,470	48,500	24,843	23,657
線西鄉	18.09	8	141	4,604	16,315	8,400	7,915
伸港鄉	22.33	14	240	10,945	37,911	19,105	18,806
福興鄉	49.89	22	259	13,402	45,450	23,717	21,733
秀水鄉	29.34	14	267	11,294	38,282	19,702	18,580
花壇鄉	36.35	18	309	14,608	44,299	22,669	21,630
芬園鄉	38.02	15	287	6,850	22,545	11,844	10,701
大村鄉	30.78	16	271	12,266	40,259	20,393	19,866
埔鹽鄉	38.61	22	269	9,399	31,352	16,443	14,909
埔心鄉	20.95	20	270	11,192	33,864	17,402	16,462
永靖鄉	20.64	24	330	11,223	35,514	18,387	17,127
社頭鄉	36.14	24	297	13,394	41,622	21,344	20,278
二水鄉	29.44	17	189	5,318	14,213	7,473	6,740
田尾鄉	24.04	20	218	8,269	26,114	13,475	12,639
埤頭鄉	42.75	17	252	9,215	29,318	15,102	14,216
芳苑鄉	91.38	26	348	10,127	31,694	16,748	14,946
大城鄉	63.74	15	194	5,139	15,516	8,360	7,156
竹塘鄉	42.17	14	184	4,578	14,402	7,510	6,892
溪州鄉	75.83	19	236	9,186	28,685	14,915	13,770
<b>本月總計</b>	<b>1,074.40</b>	<b>591</b>	<b>9,210</b>	<b>401,971</b>	<b>1,245,445</b>	<b>631,753</b>	<b>613,692</b>
<b>上月總計</b>	<b>1,074.40</b>	<b>591</b>	<b>9,210</b>	<b>401,921</b>	<b>1,245,530</b>	<b>631,842</b>	<b>613,688</b>
增(減)%	-	-	-	0.01	-0.01	-0.01	0.00
<b>上年同月總計</b>	<b>1,074.40</b>	<b>589</b>	<b>9,178</b>	<b>398,987</b>	<b>1,257,033</b>	<b>638,686</b>	<b>618,347</b>
增(減)%	-	0.34	0.35	0.75	-0.92	-1.09	-0.75

資料來源：根據本府民政處戶政科造報之1221-00-01-2表編製。

備註：本月報表，村里數及鄰數係以戶籍登記個數為主。

表五 111年10月份各鄉鎮市戶籍異動登記數(一)～遷入人數

鄉鎮市別	合計	自本縣他鄉鎮市	其他
彰化市	450	134	316
員林市	221	98	123
鹿港鎮	139	67	72
和美鎮	168	90	78
北斗鎮	61	24	37
溪湖鎮	123	70	53
田中鎮	68	29	39
二林鎮	77	40	37
線西鄉	19	6	13
伸港鄉	63	31	32
福興鄉	82	46	36
秀水鄉	63	20	43
花壇鄉	89	47	42
芬園鄉	59	4	55
大村鄉	125	80	45
埔鹽鄉	67	48	19
埔心鄉	54	28	26
永靖鄉	66	42	24
社頭鄉	72	24	48
二水鄉	35	11	24
田尾鄉	27	12	15
埤頭鄉	52	20	32
芳苑鄉	54	26	28
大城鄉	21	10	11
竹塘鄉	33	25	8
溪州鄉	45	23	22
<b>本月總計</b>	<b>2,333</b>	<b>1,055</b>	<b>1,278</b>
<b>上月總計</b>	<b>2,807</b>	<b>1,462</b>	<b>1,345</b>
增(減)%	-16.89	-27.84	-4.98
<b>上年同月總計</b>	<b>2,355</b>	<b>1,387</b>	<b>968</b>
增(減)%	-0.93	-23.94	32.02

資料來源：根據本府民政處戶政科造報之1221-00-01-2表編製。



表六 111年10月份各鄉鎮市戶籍異動登記數(二)~遷出人數

鄉鎮市別	合計	往本縣他鄉鎮市	其他
彰化市	367	149	218
員林市	245	95	150
鹿港鎮	119	60	59
和美鎮	201	97	104
北斗鎮	69	31	38
溪湖鎮	112	49	63
田中鎮	75	24	51
二林鎮	123	74	49
線西鄉	19	13	6
伸港鄉	65	26	39
福興鄉	85	48	37
秀水鄉	65	34	31
花壇鄉	117	61	56
芬園鄉	47	18	29
大村鄉	46	17	29
埔鹽鄉	76	47	29
埔心鄉	58	38	20
永靖鄉	60	21	39
社頭鄉	88	42	46
二水鄉	22	3	19
田尾鄉	45	24	21
埤頭鄉	39	17	22
芳苑鄉	57	23	34
大城鄉	14	5	9
竹塘鄉	35	23	12
溪州鄉	38	16	22
<b>本月總計</b>	<b>2,287</b>	<b>1,055</b>	<b>1,232</b>
<b>上月總計</b>	<b>3,469</b>	<b>1,462</b>	<b>2,007</b>
增(減)%	-34.07	-27.84	-38.61
<b>上年同月總計</b>	<b>3,371</b>	<b>1,387</b>	<b>1,984</b>
增(減)%	-32.16	-23.94	-37.90

資料來源：根據本府民政處戶政科造報之1221-00-01-2表編製。

表七 111年10月份各鄉鎮市戶籍異動登記數～出生、死亡、結離、婚數

鄉 鎮 市 別	出生人數	死亡人數	結婚對數	離婚對數
彰化市	168	164	90	31
員林市	101	99	53	19
鹿港鎮	64	70	29	14
和美鎮	73	51	37	10
北斗鎮	30	28	16	9
溪湖鎮	46	41	20	6
田中鎮	25	29	12	9
二林鎮	34	64	13	7
線西鄉	9	13	6	1
伸港鄉	35	29	17	10
福興鄉	45	34	18	5
秀水鄉	18	19	23	6
花壇鄉	40	39	22	6
芬園鄉	18	26	7	3
大村鄉	43	35	11	8
埔鹽鄉	23	28	15	5
埔心鄉	24	27	9	3
永靖鄉	12	35	12	3
社頭鄉	29	38	17	3
二水鄉	11	23	3	1
田尾鄉	15	19	10	3
埤頭鄉	16	30	13	5
芳苑鄉	18	41	7	5
大城鄉	8	24	3	5
竹塘鄉	10	17	3	1
溪州鄉	17	40	6	5
<b>本月總計</b>	<b>932</b>	<b>1,063</b>	<b>472</b>	<b>183</b>
<b>上月總計</b>	<b>817</b>	<b>1,013</b>	<b>620</b>	<b>185</b>
增(減)%	14.08	4.94	-23.87	-1.08
<b>上年同月總計</b>	<b>941</b>	<b>884</b>	<b>568</b>	<b>177</b>
增(減)%	-0.96	20.25	-16.90	3.39

資料來源：根據本府民政處戶政科造報之1221-00-01-2表編製。