

# 縣政統計通報

## 《彰化縣111年9月人口速報》

本速報依據本府民政處公務統計報表彙整後上載於本處網頁

網址：[https://www2.chcg.gov.tw/main/main\\_act/main.asp?main\\_id=35112&act\\_id=415](https://www2.chcg.gov.tw/main/main_act/main.asp?main_id=35112&act_id=415)

預計每月10日左右更新

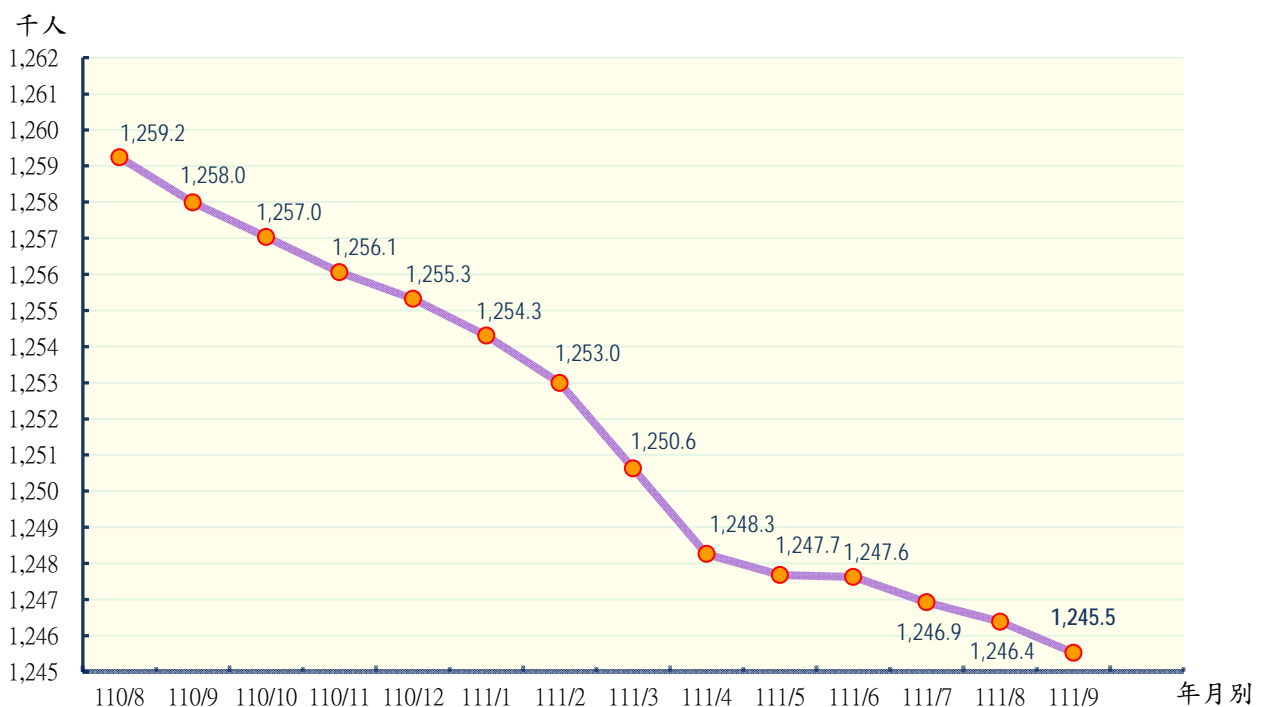
彰化縣政府主計處

民國111年10月編製

### 【說明】

- 一、本縣111年9月底總人口數為1,245,530人，較上月底1,246,388減少858人(或0.07%)；人口數包含男性631,842人，女性613,688人，性比例102.96。
- 二、本縣111年9月各鄉鎮市遷入人數合計2,807人，較上月3,109減少302人(或9.71%)；遷出人數合計3,469人，較上月3,492人減少23人(或0.66%)。
- 三、本縣111年9月各鄉鎮市出生人數合計817人，較上月901人減少84人(或9.32%)，死亡人數合計1,013人，較上月1,054人減少41人(或3.89%)；結婚對數合計620對，較上月171對增加449對(或262.57%)，離婚對數合計185對，較上月221對減少36對(或16.29%)。

圖一 近一年各月份人口概況圖



表一 近一年各月份鄰數、戶數及人口數概況表

月別	鄰數	戶數	人口數合計	男	女	性比例
110年						
110/8	9,178	398,439	1,259,246	639,807	619,439	103.29
110/9	9,178	398,859	1,257,992	639,195	618,797	103.30
110/10	9,178	398,987	1,257,033	638,686	618,347	103.29
110/11	9,178	399,061	1,256,062	638,116	617,946	103.26
110/12	9,178	399,199	1,255,330	637,685	617,645	103.24
111年						
111/1	9,184	399,293	1,254,308	637,083	617,225	103.22
111/2	9,184	399,395	1,252,997	636,373	616,624	103.20
111/3	9,188	399,587	1,250,631	634,978	615,653	103.14
111/4	9,188	399,712	1,248,262	633,559	614,703	103.07
111/5	9,211	400,161	1,247,683	633,111	614,572	103.02
111/6	9,211	400,502	1,247,630	632,942	614,688	102.97
111/7	9,211	400,867	1,246,924	632,588	614,336	102.97
111/8	9,211	401,442	1,246,388	632,294	614,094	102.96
111/9	9,210	401,921	1,245,530	631,842	613,688	102.96

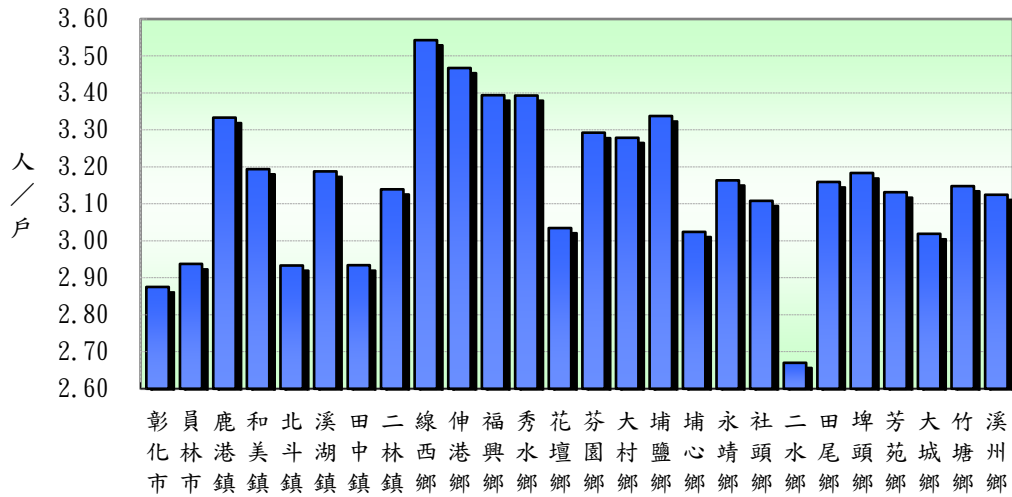
資料來源：根據本府民政處戶政科造報之1221-00-01-2表編製。

備註：本月報表，鄰數係以戶籍登記個數為主。

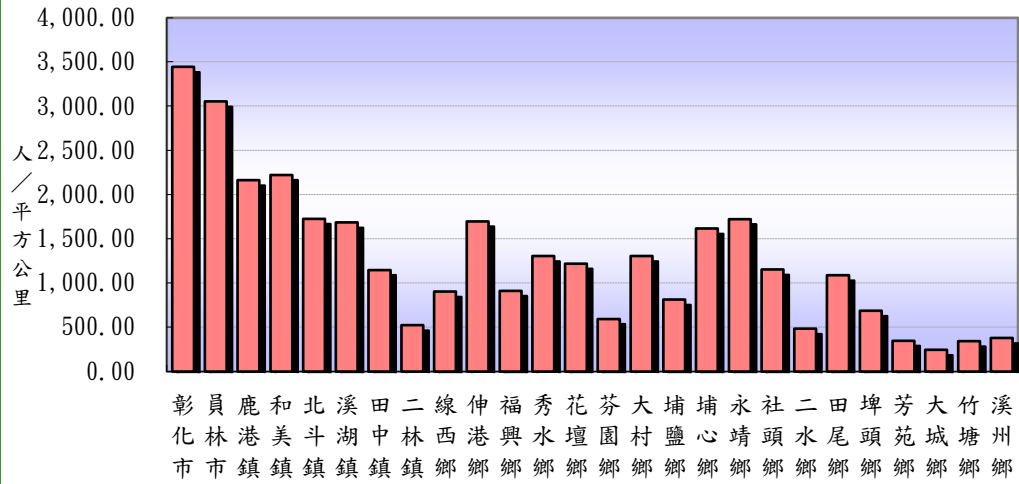
表二 111年9月份人口統計指標摘錄表

類別	本月	上月	上年同月	與上月比較	與上年同月比較
一、人口概況					
人口密度(人/平方公里)	1159.28	1160.08	1170.88	-0.80	-11.60
性比例(每百女子對男子數)	102.96	102.96	103.30	-0.01	-0.34
戶量(人/戶)	3.10	3.10	3.15	-0.01	-0.06
二、人口成長					
粗出生率(‰)	0.66	0.72	0.79	-0.07	-0.14
粗死亡率(‰)	0.81	0.85	0.64	-0.03	0.18
移入率(‰)	2.25	2.49	2.25	-0.24	0.00
移出率(‰)	2.78	2.80	3.40	-0.02	-0.61
淨移入率(‰)	-0.53	-0.31	-1.15	-0.22	0.62
自然增加率(‰)	-0.16	-0.12	0.15	-0.03	-0.31
社會增加率(‰)	-0.53	-0.31	-1.15	-0.22	0.62
人口成長率(‰)	-0.69	-0.43	-1.00	-0.26	0.31
三、其他					
粗結婚率(‰)	0.50	0.14	0.36	0.36	0.14
粗離婚率(‰)	0.15	0.18	0.15	-0.03	-0.00
鄰數(個)	9,210	9,211	9,178	-1.00	32.00
備註：1.上表各項比率計算公式如下：					
$\text{§粗死亡率} = (\text{死亡人數} / \text{月中人口數}) * 1000$ $\text{§粗出生率} = (\text{出生人數} / \text{月中人口數}) * 1000$ $\text{§自然增加數} = \text{出生人數} - \text{死亡人數}$ $\text{§自然增加率} = (\text{自然增加數} / \text{月中人口數}) * 1000 = \text{出生率} - \text{死亡率}$ $\text{§社會增加數} = \text{遷入人數} (\text{含同鄉鎮市區內住址變更}) - \text{遷出人數} (\text{含同鄉鎮市區內住址變更})$ $\text{§社會增加率} = (\text{社會增加數} / \text{月中人口數}) * 1000$ $\text{§人口總增加數} = \text{自然增加數} + \text{社會增加數}$ $\text{§本月底人口增加率} = [(\text{本月底人口數} - \text{上月底人口數}) / \text{上月底人口數}] * 1000$ $\text{§人口成長率} = [(\text{本月底人口數} - \text{上月底人口數}) / \text{月中人口數}] * 1000$ $\text{§粗結婚率} = (\text{結婚對數} / \text{月中人口數}) * 1000$ $\text{§粗離婚率} = (\text{離婚對數} / \text{月中人口數}) * 1000$ $\text{§移入(出)率} = (\text{本月份本縣實際移入(出)人口總數} / \text{該月月中人口總數}) * 1000$ $\text{§淨移入率} = \text{移入率} - \text{移出率}$ $\text{§鄰數(個)} \text{為戶籍登記個數}$					
2.本表資料因四捨五入關係，部分總計數字不等於細項數字之和。					

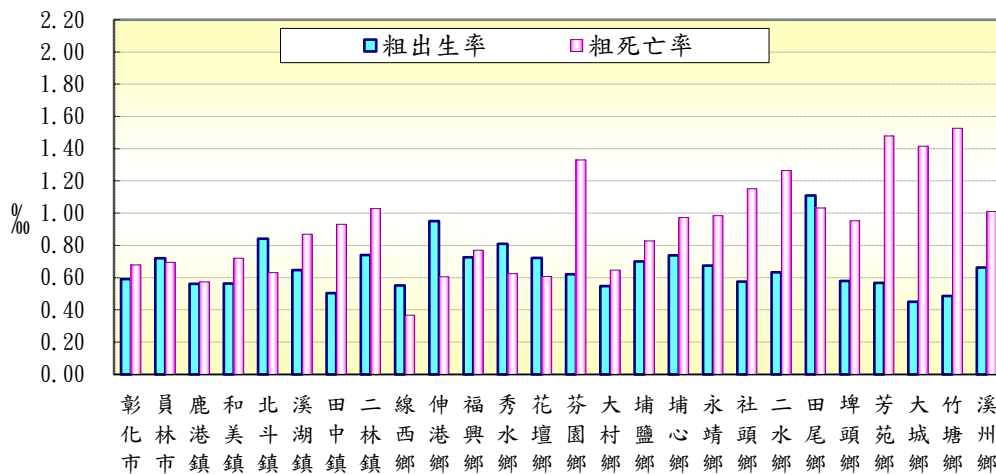
圖二 本月份各鄉鎮市戶量比較圖



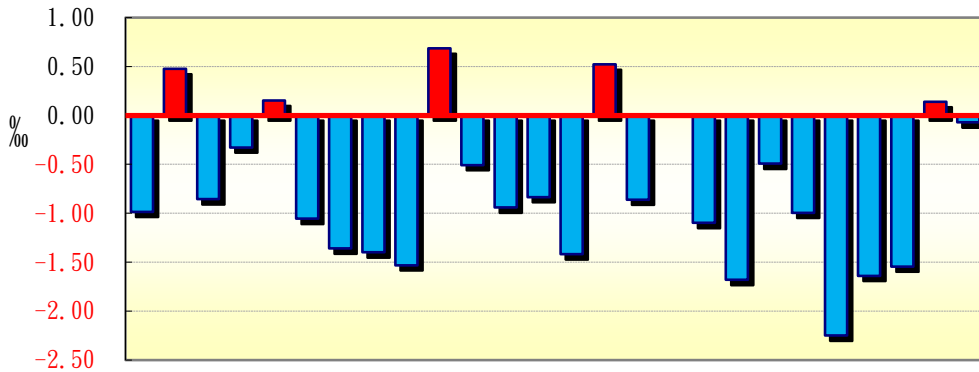
圖三 本月份各鄉鎮市人口密度比較圖



圖四 本月份各鄉鎮市粗出生率、粗死亡率比較圖

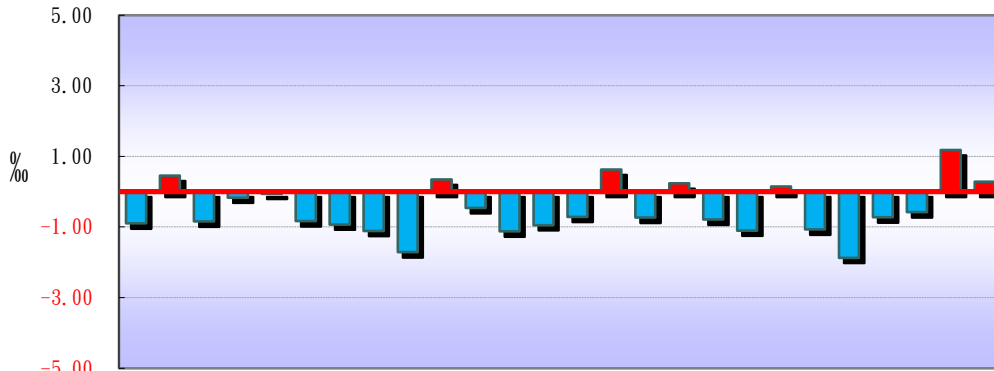


圖五 本月份各鄉鎮市人口成長率比較圖



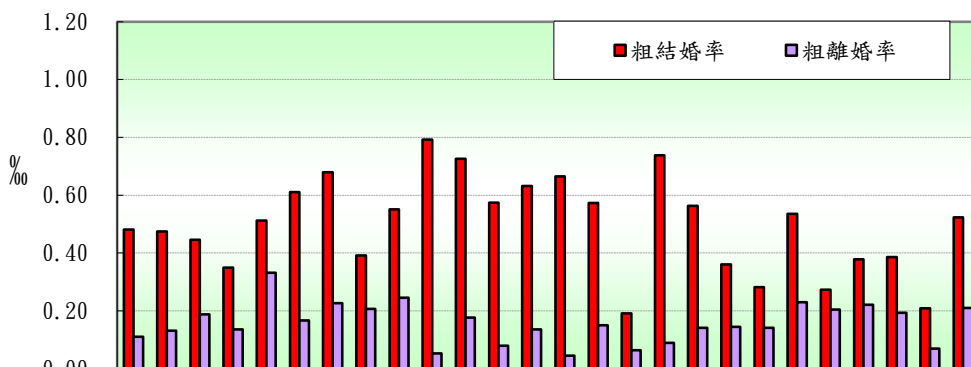
彰化市 員林市 鹿港鎮 和美鎮 北港鎮 溪湖鎮 田中鎮 二林鎮 線西鄉 伸港鄉 福興鄉 秀水鄉 花壇鄉 芬園鄉 大村鄉 埔鹽鄉 永靖鄉 社頭鄉 二水鄉 田尾鄉 埤頭鄉 芳苑鄉 大城鄉 竹塘鄉 溪州鄉

圖六 本月份各鄉鎮市淨移入率圖



彰化市 員林市 鹿港鎮 和美鎮 北港鎮 溪湖鎮 田中鎮 二林鎮 線西鄉 伸港鄉 福興鄉 秀水鄉 花壇鄉 芬園鄉 大村鄉 埔鹽鄉 永靖鄉 社頭鄉 二水鄉 田尾鄉 埤頭鄉 芳苑鄉 大城鄉 竹塘鄉 溪州鄉

圖七 本月份各鄉鎮市粗結婚率、粗離婚率比較圖



彰化市 員林市 鹿港鎮 和美鎮 北港鎮 溪湖鎮 田中鎮 二林鎮 線西鄉 伸港鄉 福興鄉 秀水鄉 花壇鄉 芬園鄉 大村鄉 埔鹽鄉 永靖鄉 社頭鄉 二水鄉 田尾鄉 埤頭鄉 芳苑鄉 大城鄉 竹塘鄉 溪州鄉

表三 111年9月各鄉鎮市人口統計指標摘錄表

鄉鎮市別	戶量 (人/戶)	人口密度 (人/平方公里)	粗出生率 (‰)	粗死亡率 (‰)	人口成長率 (‰)	淨移入率 (‰)	粗結婚率 (‰)	粗離婚率 (‰)
彰化市	2.88	3,444.62	0.59	0.68	-0.98	-0.90	0.48	0.11
員林市	2.94	3,052.53	0.72	0.70	0.47	0.45	0.47	0.13
鹿港鎮	3.33	2,162.18	0.56	0.57	-0.86	-0.84	0.45	0.19
和美鎮	3.19	2,221.56	0.56	0.72	-0.33	-0.17	0.35	0.14
北斗鎮	2.93	1,726.49	0.84	0.63	0.15	-0.06	0.51	0.33
溪湖鎮	3.19	1,685.26	0.65	0.87	-1.05	-0.83	0.61	0.17
田中鎮	2.93	1,147.21	0.50	0.93	-1.36	-0.93	0.68	0.23
二林鎮	3.14	523.18	0.74	1.03	-1.40	-1.11	0.39	0.21
線西鄉	3.54	902.32	0.55	0.37	-1.53	-1.71	0.55	0.24
伸港鄉	3.47	1,697.83	0.95	0.61	0.69	0.34	0.79	0.05
福興鄉	3.39	910.78	0.73	0.77	-0.51	-0.46	0.73	0.18
秀水鄉	3.39	1,304.66	0.81	0.63	-0.94	-1.12	0.57	0.08
花壇鄉	3.04	1,219.53	0.72	0.61	-0.83	-0.95	0.63	0.14
芬園鄉	3.29	592.87	0.62	1.33	-1.42	-0.71	0.66	0.04
大村鄉	3.28	1,304.98	0.55	0.65	0.52	0.62	0.57	0.15
埔鹽鄉	3.34	812.42	0.70	0.83	-0.86	-0.73	0.19	0.06
埔心鄉	3.02	1,616.55	0.74	0.97	0.00	0.24	0.74	0.09
永靖鄉	3.16	1,721.61	0.68	0.98	-1.10	-0.79	0.56	0.14
社頭鄉	3.11	1,152.22	0.58	1.15	-1.68	-1.10	0.36	0.14
二水鄉	2.67	482.66	0.63	1.27	-0.49	0.14	0.28	0.14
田尾鄉	3.16	1,087.30	1.11	1.03	-0.99	-1.07	0.54	0.23
埤頭鄉	3.18	685.81	0.58	0.95	-2.25	-1.87	0.27	0.20
芳苑鄉	3.13	347.11	0.57	1.48	-1.64	-0.72	0.38	0.22
大城鄉	3.02	243.57	0.45	1.42	-1.54	-0.58	0.39	0.19
竹塘鄉	3.15	341.77	0.49	1.53	0.14	1.18	0.21	0.07
溪州鄉	3.13	378.49	0.66	1.01	-0.07	0.28	0.52	0.21

備註說明：本表資料因四捨五入關係，部分總計數字不等於細項數字之和。

表四 111年9月各鄉鎮市村里鄰戶口數

鄉鎮市別	面積	村里數	鄰數	戶數	人口數合計	男	女
彰化市	65.69	73	1,336	78,697	226,293	111,144	115,149
員林市	40.04	41	806	41,602	122,217	60,354	61,863
鹿港鎮	39.46	31	592	25,598	85,325	43,161	42,164
和美鎮	39.93	32	590	27,774	88,717	44,995	43,722
北斗鎮	19.25	15	191	11,331	33,243	16,638	16,605
溪湖鎮	32.06	25	426	16,949	54,028	27,333	26,695
田中鎮	34.61	22	334	13,530	39,700	20,319	19,381
二林鎮	92.85	27	374	15,472	48,576	24,873	23,703
線西鄉	18.09	8	141	4,606	16,319	8,408	7,911
伸港鄉	22.33	14	240	10,931	37,907	19,096	18,811
福興鄉	49.89	22	259	13,389	45,442	23,719	21,723
秀水鄉	29.34	14	267	11,282	38,285	19,684	18,601
花壇鄉	36.35	18	309	14,604	44,326	22,694	21,632
芬園鄉	38.02	15	287	6,846	22,541	11,848	10,693
大村鄉	30.78	16	271	12,250	40,172	20,342	19,830
埔鹽鄉	38.61	22	269	9,398	31,366	16,448	14,918
埔心鄉	20.95	20	270	11,198	33,871	17,408	16,463
永靖鄉	20.64	24	330	11,230	35,531	18,400	17,131
社頭鄉	36.14	24	297	13,398	41,647	21,354	20,293
二水鄉	29.44	17	189	5,321	14,212	7,464	6,748
田尾鄉	24.04	20	218	8,273	26,136	13,486	12,650
埤頭鄉	42.75	17	252	9,210	29,319	15,102	14,217
芳苑鄉	91.38	26	348	10,129	31,720	16,763	14,957
大城鄉	63.74	15	194	5,142	15,525	8,360	7,165
竹塘鄉	42.17	14	184	4,577	14,411	7,522	6,889
溪州鄉	75.83	19	236	9,184	28,701	14,927	13,774
<b>本月總計</b>	<b>1,074.40</b>	<b>591</b>	<b>9,210</b>	<b>401,921</b>	<b>1,245,530</b>	<b>631,842</b>	<b>613,688</b>
<b>上月總計</b>	<b>1,074.40</b>	<b>591</b>	<b>9,211</b>	<b>401,442</b>	<b>1,246,388</b>	<b>632,294</b>	<b>614,094</b>
增(減)%	-	-	(0.01)	0.12	-0.07	-0.07	-0.07
<b>上年同月總計</b>	<b>1,074.40</b>	<b>589</b>	<b>9,178</b>	<b>398,859</b>	<b>1,257,992</b>	<b>639,195</b>	<b>618,797</b>
增(減)%	-	0.34	0.35	0.77	-0.99	-1.15	-0.83

資料來源：根據本府民政處戶政科造報之1221-00-01-2表編製。

備註：本月報表，村里數及鄰數係以戶籍登記個數為主。

表五 111年9月份各鄉鎮市戶籍異動登記數(一)～遷入人數

鄉鎮市別	合計	自本縣他鄉鎮市	其他
彰化市	474	156	318
員林市	385	210	175
鹿港鎮	142	78	64
和美鎮	208	133	75
北斗鎮	90	54	36
溪湖鎮	118	68	50
田中鎮	90	48	42
二林鎮	85	41	44
線西鄉	35	18	17
伸港鄉	91	53	38
福興鄉	111	59	52
秀水鄉	71	38	33
花壇鄉	100	61	39
芬園鄉	53	13	40
大村鄉	125	84	41
埔鹽鄉	54	43	11
埔心鄉	110	68	42
永靖鄉	71	45	26
社頭鄉	69	38	31
二水鄉	24	8	16
田尾鄉	43	23	20
埤頭鄉	49	20	29
芳苑鄉	57	25	32
大城鄉	24	12	12
竹塘鄉	49	31	18
溪州鄉	79	35	44
<b>本月總計</b>	<b>2,807</b>	<b>1,462</b>	<b>1,345</b>
<b>上月總計</b>	<b>3,109</b>	<b>1,531</b>	<b>1,578</b>
增(減)%	-9.71	-4.51	-14.77
<b>上年同月總計</b>	<b>2,830</b>	<b>1,767</b>	<b>1,063</b>
增(減)%	-0.81	-17.26	26.53

資料來源：根據本府民政處戶政科造報之1221-00-01-2表編製。



表六 111年9月份各鄉鎮市戶籍異動登記數(二)～遷出人數

鄉鎮市別	合計	往本縣他鄉鎮市	其他
彰化市	677	223	454
員林市	330	141	189
鹿港鎮	214	110	104
和美鎮	223	95	128
北斗鎮	92	39	53
溪湖鎮	163	71	92
田中鎮	127	39	88
二林鎮	139	67	72
線西鄉	63	31	32
伸港鄉	78	24	54
福興鄉	132	53	79
秀水鄉	114	58	56
花壇鄉	142	75	67
芬園鄉	69	13	56
大村鄉	100	56	44
埔鹽鄉	77	35	42
埔心鄉	102	63	39
永靖鄉	99	56	43
社頭鄉	115	53	62
二水鄉	22	6	16
田尾鄉	71	41	30
埤頭鄉	104	37	67
芳苑鄉	80	27	53
大城鄉	33	10	23
竹塘鄉	32	8	24
溪州鄉	71	31	40
<b>本月總計</b>	<b>3,469</b>	<b>1,462</b>	<b>2,007</b>
<b>上月總計</b>	<b>3,492</b>	<b>1,531</b>	<b>1,961</b>
增(減)%	-0.66	-4.51	2.35
<b>上年同月總計</b>	<b>4,277</b>	<b>1,767</b>	<b>2,510</b>
增(減)%	-18.89	-17.26	-20.04

資料來源：根據本府民政處戶政科造報之1221-00-01-2表編製。

表七 111年9月份各鄉鎮市戶籍異動登記數～出生、死亡、結婚、離婚、婚數

鄉鎮市別	出生人數	死亡人數	結婚對數	離婚對數
彰化市	134	154	109	25
員林市	88	85	58	16
鹿港鎮	48	49	38	16
和美鎮	50	64	31	12
北斗鎮	28	21	17	11
溪湖鎮	35	47	33	9
田中鎮	20	37	27	9
二林鎮	36	50	19	10
線西鄉	9	6	9	4
伸港鄉	36	23	30	2
福興鄉	33	35	33	8
秀水鄉	31	24	22	3
花壇鄉	32	27	28	6
芬園鄉	14	30	15	1
大村鄉	22	26	23	6
埔鹽鄉	22	26	6	2
埔心鄉	25	33	25	3
永靖鄉	24	35	20	5
社頭鄉	24	48	15	6
二水鄉	9	18	4	2
田尾鄉	29	27	14	6
埤頭鄉	17	28	8	6
芳苑鄉	18	47	12	7
大城鄉	7	22	6	3
竹塘鄉	7	22	3	1
溪州鄉	19	29	15	6
<b>本月總計</b>	<b>817</b>	<b>1,013</b>	<b>620</b>	<b>185</b>
<b>上月總計</b>	<b>901</b>	<b>1,054</b>	<b>171</b>	<b>221</b>
增(減)%	-9.32	-3.89	262.57	-16.29
<b>上年同月總計</b>	<b>996</b>	<b>803</b>	<b>456</b>	<b>188</b>
增(減)%	-17.97	26.15	35.96	-1.60

資料來源：根據本府民政處戶政科造報之1221-00-01-2表編製。