

縣政統計通報

《彰化縣111年3月人口速報》

本速報依據本府民政處公務統計報表彙整後上載於本處網頁

網址：https://www2.chcg.gov.tw/main/main_act/main.asp?main_id=35112&act_id=415

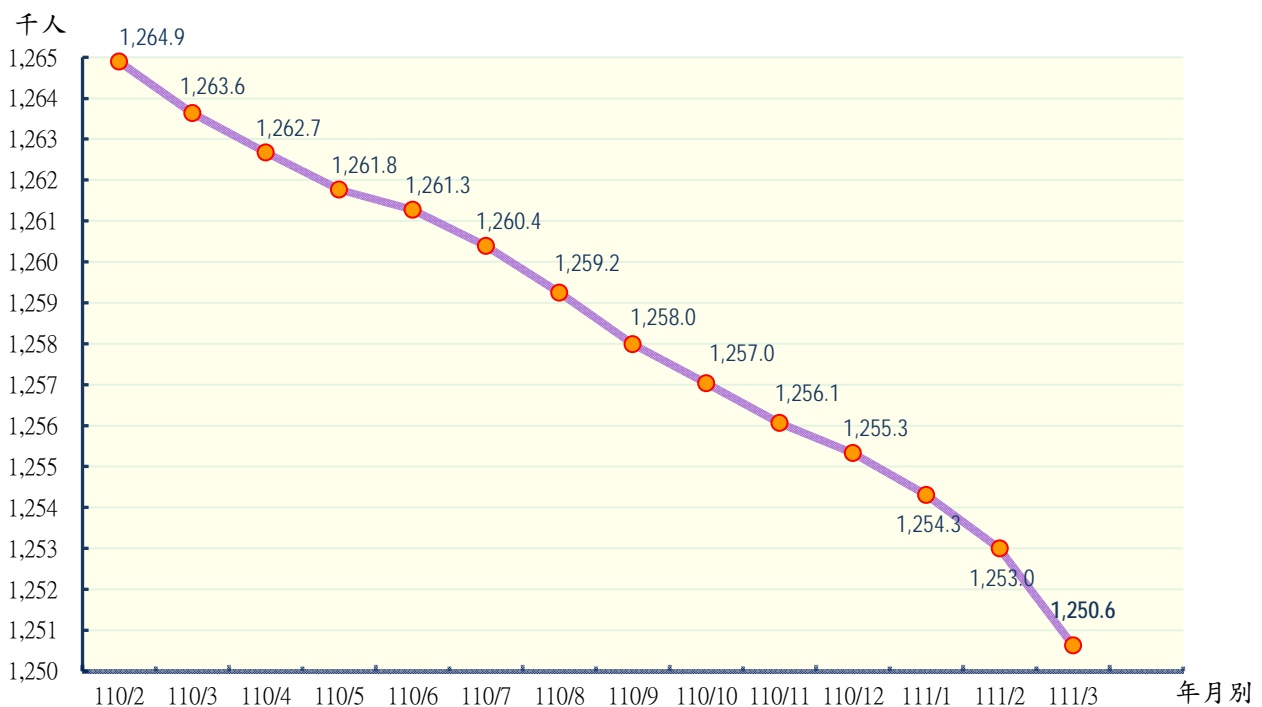
預計每月10日左右更新

彰化縣政府主計處
民國111年4月編製

【說明】

- 一、本縣111年3月底總人口數為1,250,631人，較上月底1,252,997減少2,366人(或0.19%)；人口數包含男性634,978人，女性615,653人，性比例103.14。
- 二、本縣111年3月各鄉鎮市遷入人數合計3,692人，較上月2,401增加1,291人(或53.77%)；遷出人數合計5,819人，較上月3,538增加2,281人(或64.47%)。
- 三、本縣111年3月各鄉鎮市出生人數合計944人，較上月711人增加233人(或32.77%)，死亡人數合計1,183人，較上月885人增加298人(或33.67%)；結婚對數合計508對，較上月385對增加123對(或31.95%)，離婚對數合計211對，較上月148對增加63對(或42.57%)。

圖一 近一年各月份人口概況圖



表一 近一年各月份鄰數、戶數及人口數概況表

月別	鄰數	戶數	人口數合計	男	女	性比例
110年						
110/2	9,178	396,725	1,264,897	642,911	621,986	103.36
110/3	9,178	397,060	1,263,635	642,259	621,376	103.36
110/4	9,178	397,314	1,262,673	641,697	620,976	103.34
110/5	9,178	397,402	1,261,770	641,205	620,565	103.33
110/6	9,178	397,597	1,261,272	640,937	620,335	103.32
110/7	9,178	397,987	1,260,388	640,452	619,936	103.31
110/8	9,178	398,439	1,259,246	639,807	619,439	103.29
110/9	9,178	398,859	1,257,992	639,195	618,797	103.30
110/10	9,178	398,987	1,257,033	638,686	618,347	103.29
110/11	9,178	399,061	1,256,062	638,116	617,946	103.26
110/12	9,178	399,199	1,255,330	637,685	617,645	103.24
111年						
111/1	9,184	399,293	1,254,308	637,083	617,225	103.22
111/2	9,184	399,395	1,252,997	636,373	616,624	103.20
111/3	9,188	399,587	1,250,631	634,978	615,653	103.14

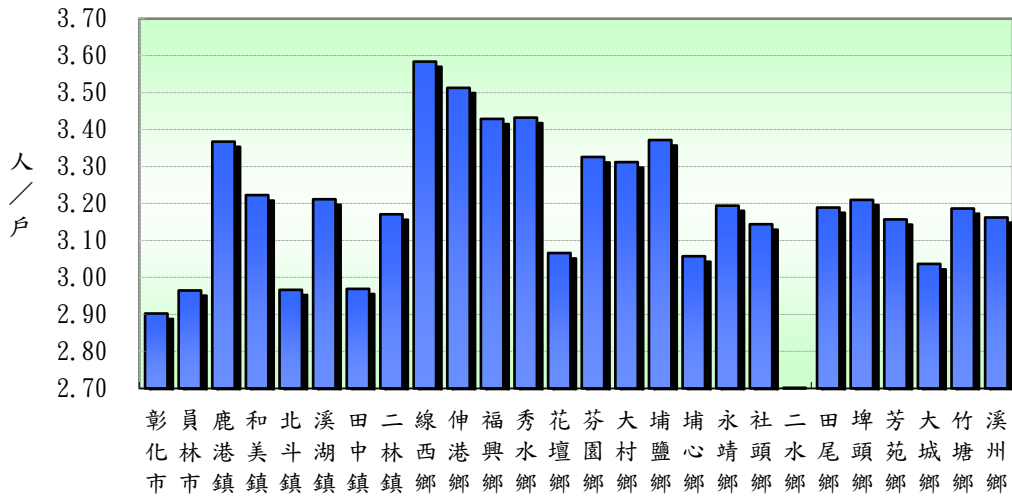
資料來源：根據本府民政處戶政科造報之1221-00-01-2表編製。

備註：本月報表，鄰數係以戶籍登記個數為主。

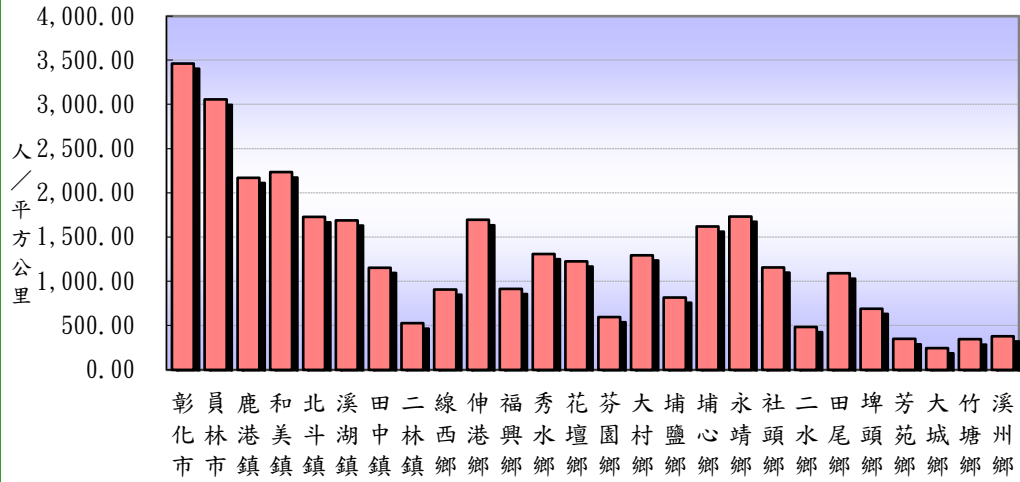
表二 111年3月份人口統計指標摘錄表

類別	本月	上月	上年同月	與上月比較	與上年同月比較
一、人口概況					
人口密度(人/平方公里)	1164.03	1166.23	1176.14	-2.20	-12.10
性比例(每百女子對男子數)	103.14	103.20	103.36	-0.06	-0.22
戶量(人/戶)	3.13	3.14	3.18	-0.01	-0.05
二、人口成長					
粗出生率(‰)	0.75	0.57	0.78	0.19	-0.03
粗死亡率(‰)	0.95	0.71	0.76	0.24	0.18
移入率(‰)	2.95	1.92	2.63	1.03	0.32
移出率(‰)	4.65	2.83	3.65	1.82	1.00
淨移入率(‰)	-1.70	-0.91	-1.02	-0.79	-0.68
自然增加率(‰)	-0.19	-0.14	0.02	-0.05	-0.21
社會增加率(‰)	-1.70	-0.91	-1.02	-0.79	-0.68
人口成長率(‰)	-1.89	-1.05	-1.00	-0.84	-0.89
三、其他					
粗結婚率(‰)	0.41	0.31	0.39	0.10	0.02
粗離婚率(‰)	0.17	0.12	0.17	0.05	0.00
鄰數(個)	9,188	9,184	9,178	4.00	10.00
備註：1.上表各項比率計算公式如下：					
$\text{§粗死亡率} = (\text{死亡人數} / \text{月中人口數}) * 1000$ $\text{§粗出生率} = (\text{出生人數} / \text{月中人口數}) * 1000$ $\text{§自然增加數} = \text{出生人數} - \text{死亡人數}$ $\text{§自然增加率} = (\text{自然增加數} / \text{月中人口數}) * 1000 = \text{出生率} - \text{死亡率}$ $\text{§社會增加數} = \text{遷入人數} (\text{含同鄉鎮市區內住址變更}) - \text{遷出人數} (\text{含同鄉鎮市區內住址變更})$ $\text{§社會增加率} = (\text{社會增加數} / \text{月中人口數}) * 1000$ $\text{§人口總增加數} = \text{自然增加數} + \text{社會增加數}$ $\text{§本月底人口增加率} = [(\text{本月底人口數} - \text{上月底人口數}) / \text{上月底人口數}] * 1000$ $\text{§人口成長率} = [(\text{本月底人口數} - \text{上月底人口數}) / \text{月中人口數}] * 1000$ $\text{§粗結婚率} = (\text{結婚對數} / \text{月中人口數}) * 1000$ $\text{§粗離婚率} = (\text{離婚對數} / \text{月中人口數}) * 1000$ $\text{§移入(出)率} = (\text{本月份本縣實際移入(出)人口總數} / \text{該月月中人口總數}) * 1000$ $\text{§淨移入率} = \text{移入率} - \text{移出率}$ $\text{§鄰數(個)} \text{為戶籍登記個數}$					
2.本表資料因四捨五入關係，部分總計數字不等於細項數字之和。					

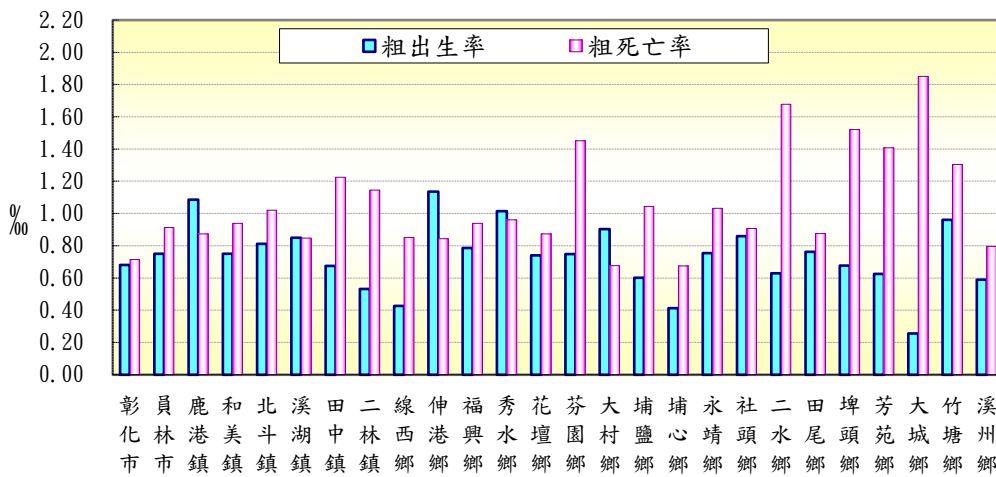
圖二 本月份各鄉鎮市戶量比較圖



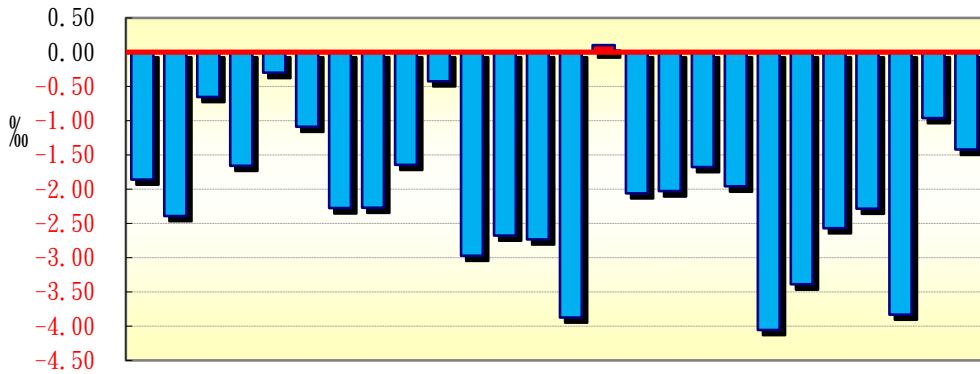
圖三 本月份各鄉鎮市人口密度比較圖



圖四 本月份各鄉鎮市粗出生率、粗死亡率比較圖

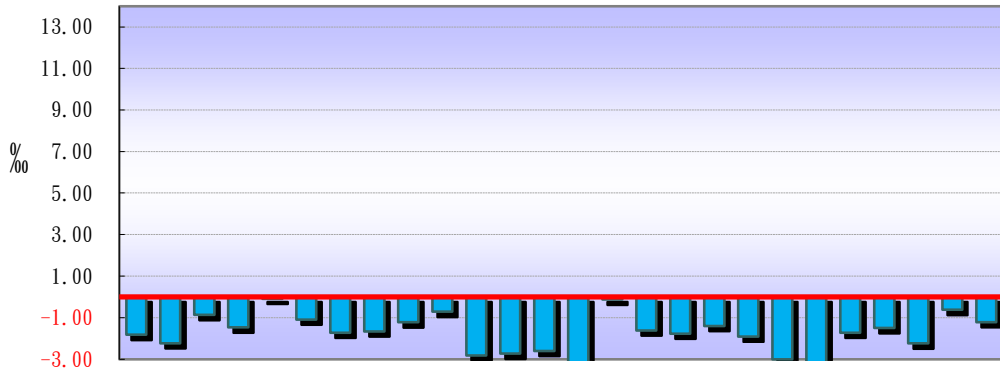


圖五 本月份各鄉鎮市人口成長率比較圖



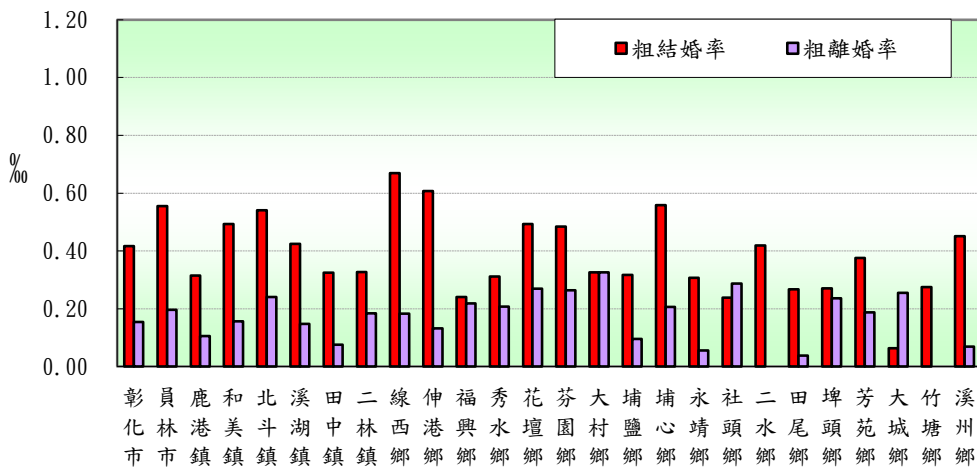
彰化市 員林市 鹿港鎮 和美鎮 北港鎮 溪湖鎮 田中鎮 二林鎮 線西鄉 伸港鄉 福興鄉 秀水鄉 花壇鄉 芬園鄉 大村鄉 埔鹽鄉 埔心鄉 永靖鄉 社頭鄉 二水鄉 田尾鄉 埤頭鄉 芳苑鄉 大城鄉 竹塘鄉 溪州鄉

圖六 本月份各鄉鎮市淨移入率圖



彰化市 員林市 鹿港鎮 和美鎮 北港鎮 溪湖鎮 田中鎮 二林鎮 線西鄉 伸港鄉 福興鄉 秀水鄉 花壇鄉 芬園鄉 大村鄉 埔鹽鄉 埔心鄉 永靖鄉 社頭鄉 二水鄉 田尾鄉 埤頭鄉 芳苑鄉 大城鄉 竹塘鄉 溪州鄉

圖七 本月份各鄉鎮市粗結婚率、粗離婚率比較圖



彰化市 員林市 鹿港鎮 和美鎮 北港鎮 溪湖鎮 田中鎮 二林鎮 線西鄉 伸港鄉 福興鄉 秀水鄉 花壇鄉 芬園鄉 大村鄉 埔鹽鄉 埔心鄉 永靖鄉 社頭鄉 二水鄉 田尾鄉 埤頭鄉 芳苑鄉 大城鄉 竹塘鄉 溪州鄉

表三 111年3月各鄉鎮市人口統計指標摘錄表

鄉鎮市別	戶量 (人/戶)	人口密度 (人/平方公里)	粗出生率 (‰)	粗死亡率 (‰)	人口成長率 (‰)	淨移入率 (‰)	粗結婚率 (‰)	粗離婚率 (‰)
彰化市	2.90	3,463.20	0.68	0.72	-1.86	-1.82	0.42	0.15
員林市	2.97	3,055.82	0.75	0.91	-2.39	-2.23	0.56	0.20
鹿港鎮	3.37	2,171.45	1.08	0.87	-0.65	-0.86	0.31	0.10
和美鎮	3.22	2,234.41	0.75	0.94	-1.66	-1.47	0.49	0.16
北斗鎮	2.97	1,727.63	0.81	1.02	-0.30	-0.09	0.54	0.24
溪湖鎮	3.21	1,690.31	0.85	0.85	-1.09	-1.09	0.42	0.15
田中鎮	2.97	1,154.15	0.68	1.23	-2.28	-1.73	0.33	0.08
二林鎮	3.17	525.94	0.53	1.15	-2.27	-1.66	0.33	0.18
線西鄉	3.58	907.52	0.43	0.85	-1.64	-1.22	0.67	0.18
伸港鄉	3.51	1,695.63	1.14	0.85	-0.42	-0.71	0.61	0.13
福興鄉	3.43	915.85	0.79	0.94	-2.97	-2.82	0.24	0.22
秀水鄉	3.43	1,309.67	1.01	0.96	-2.68	-2.73	0.31	0.21
花壇鄉	3.07	1,226.27	0.74	0.87	-2.73	-2.60	0.49	0.27
芬園鄉	3.33	596.52	0.75	1.45	-3.87	-3.17	0.48	0.26
大村鄉	3.31	1,295.26	0.90	0.68	0.10	-0.13	0.33	0.33
埔鹽鄉	3.37	816.93	0.60	1.05	-2.06	-1.62	0.32	0.10
埔心鄉	3.06	1,621.33	0.41	0.68	-2.03	-1.76	0.56	0.21
永靖鄉	3.19	1,733.34	0.75	1.03	-1.68	-1.40	0.31	0.06
社頭鄉	3.14	1,157.37	0.86	0.91	-1.96	-1.91	0.24	0.29
二水鄉	2.70	484.87	0.63	1.68	-4.05	-3.01	0.42	0.00
田尾鄉	3.19	1,090.42	0.76	0.88	-3.39	-3.28	0.27	0.04
埤頭鄉	3.21	690.89	0.68	1.52	-2.57	-1.72	0.27	0.24
芳苑鄉	3.16	349.49	0.63	1.41	-2.28	-1.50	0.38	0.19
大城鄉	3.04	245.23	0.26	1.85	-3.83	-2.23	0.06	0.26
竹塘鄉	3.19	345.21	0.96	1.30	-0.96	-0.62	0.27	0.00
溪州鄉	3.16	380.23	0.59	0.80	-1.42	-1.21	0.45	0.07

備註說明：本表資料因四捨五入關係，部分總計數字不等於細項數字之和。

表四 111年3月各鄉鎮市村里鄰戶口數

鄉鎮市別	面積	村里數	鄰數	戶數	人口數合計	男	女
彰化市	65.69	73	1,337	78,377	227,514	111,836	115,678
員林市	40.04	41	806	41,258	122,349	60,499	61,850
鹿港鎮	39.46	29	569	25,445	85,691	43,453	42,238
和美鎮	39.93	32	590	27,687	89,230	45,306	43,924
北斗鎮	19.25	15	191	11,211	33,265	16,666	16,599
溪湖鎮	32.06	25	426	16,874	54,190	27,403	26,787
田中鎮	34.61	22	334	13,449	39,940	20,456	19,484
二林鎮	92.85	27	374	15,399	48,832	24,996	23,836
線西鄉	18.09	8	141	4,579	16,413	8,488	7,925
伸港鄉	22.33	14	240	10,776	37,858	19,098	18,760
福興鄉	49.89	22	259	13,325	45,695	23,823	21,872
秀水鄉	29.34	14	267	11,197	38,432	19,761	18,671
花壇鄉	36.35	18	309	14,536	44,571	22,851	21,720
芬園鄉	38.02	15	287	6,819	22,680	11,943	10,737
大村鄉	30.78	16	271	12,039	39,873	20,250	19,623
埔鹽鄉	38.61	22	269	9,354	31,540	16,542	14,998
埔心鄉	20.95	20	270	11,111	33,971	17,443	16,528
永靖鄉	20.64	24	330	11,198	35,773	18,528	17,245
社頭鄉	36.14	24	297	13,305	41,833	21,476	20,357
二水鄉	29.44	17	189	5,284	14,277	7,502	6,775
田尾鄉	24.04	20	218	8,218	26,211	13,517	12,694
埤頭鄉	42.75	17	252	9,200	29,536	15,227	14,309
芳苑鄉	91.38	26	348	10,115	31,937	16,853	15,084
大城鄉	63.74	15	194	5,147	15,631	8,440	7,191
竹塘鄉	42.17	14	184	4,567	14,556	7,618	6,938
溪州鄉	75.83	19	236	9,117	28,833	15,003	13,830
本月總計	1,074.40	589	9,188	399,587	1,250,631	634,978	615,653
上月總計	1,074.40	589	9,184	399,395	1,252,997	636,373	616,624
增(減)%	-	-	0.04	0.05	-0.19	-0.22	-0.16
上年同月總計	1,074.40	589	9,178	397,060	1,263,635	642,259	621,376
增(減)%	-	-	0.11	0.64	-1.03	-1.13	-0.92

資料來源：根據本府民政處戶政科造報之1221-00-01-2表編製。

備註：本月報表，村里數及鄰數係以戶籍登記個數為主。

表五 111年3月份各鄉鎮市戶籍異動登記數(一)～遷入人數

鄉鎮市別	合計	自本縣他鄉鎮市	其他
彰化市	600	273	327
員林市	413	240	173
鹿港鎮	196	124	72
和美鎮	282	154	128
北斗鎮	146	91	55
溪湖鎮	160	112	48
田中鎮	116	50	66
二林鎮	186	102	84
線西鄉	41	23	18
伸港鄉	114	72	42
福興鄉	118	77	41
秀水鄉	97	54	43
花壇鄉	111	63	48
芬園鄉	78	17	61
大村鄉	164	113	51
埔鹽鄉	68	43	25
埔心鄉	144	90	54
永靖鄉	102	62	40
社頭鄉	103	52	51
二水鄉	40	24	16
田尾鄉	65	32	33
埤頭鄉	76	35	41
芳苑鄉	97	38	59
大城鄉	33	9	24
竹塘鄉	67	44	23
溪州鄉	75	37	38
本月總計	3,692	2,031	1,661
上月總計	2,401	1,411	990
增(減)%	53.77	43.94	67.78
上年同月總計	3,327	2,084	1,243
增(減)%	10.97	-2.54	33.63

資料來源：根據本府民政處戶政科造報之1221-00-01-2表編製。

表六 111年3月份各鄉鎮市戶籍異動登記數(二)～遷出人數

鄉鎮市別	合計	往本縣他鄉鎮市	其他
彰化市	1,015	248	767
員林市	686	206	480
鹿港鎮	270	113	157
和美鎮	413	142	271
北斗鎮	149	53	96
溪湖鎮	219	74	145
田中鎮	185	59	126
二林鎮	267	96	171
線西鄉	61	28	33
伸港鄉	141	49	92
福興鄉	247	110	137
秀水鄉	202	94	108
花壇鄉	227	94	133
芬園鄉	150	21	129
大村鄉	169	78	91
埔鹽鄉	119	36	83
埔心鄉	204	88	116
永靖鄉	152	59	93
社頭鄉	183	64	119
二水鄉	83	18	65
田尾鄉	151	65	86
埤頭鄉	127	61	66
芳苑鄉	145	57	88
大城鄉	68	26	42
竹塘鄉	76	45	31
溪州鄉	110	47	63
本月總計	5,819	2,031	3,788
上月總計	3,538	1,411	2,127
增(減)%	64.47	43.94	78.09
上年同月總計	4,614	2,084	2,530
增(減)%	26.12	-2.54	49.72

資料來源：根據本府民政處戶政科造報之1221-00-01-2表編製。

表七 111年3月份各鄉鎮市戶籍異動登記數～出生、死亡、結婚、離婚數

鄉鎮市別	出生人數	死亡人數	結婚對數	離婚對數
彰化市	155	163	95	35
員林市	92	112	68	24
鹿港鎮	93	75	27	9
和美鎮	67	84	44	14
北斗鎮	27	34	18	8
溪湖鎮	46	46	23	8
田中鎮	27	49	13	3
二林鎮	26	56	16	9
線西鄉	7	14	11	3
伸港鄉	43	32	23	5
福興鄉	36	43	11	10
秀水鄉	39	37	12	8
花壇鄉	33	39	22	12
芬園鄉	17	33	11	6
大村鄉	36	27	13	13
埔鹽鄉	19	33	10	3
埔心鄉	14	23	19	7
永靖鄉	27	37	11	2
社頭鄉	36	38	10	12
二水鄉	9	24	6	-
田尾鄉	20	23	7	1
埤頭鄉	20	45	8	7
芳苑鄉	20	45	12	6
大城鄉	4	29	1	4
竹塘鄉	14	19	4	-
溪州鄉	17	23	13	2
本月總計	944	1,183	508	211
上月總計	711	885	385	148
增(減)%	32.77	33.67	31.95	42.57
上年同月總計	988	963	488	213
增(減)%	-4.45	22.85	4.10	-0.94

資料來源：根據本府民政處戶政科造報之1221-00-01-2表編製。