

縣政統計通報

《彰化縣110年12月人口速報》

本速報依據本府民政處公務統計報表彙整後上載於本處網頁

網址：https://www2.chcg.gov.tw/main/main_act/main.asp?main_id=35112&act_id=415

預計每月10日左右更新

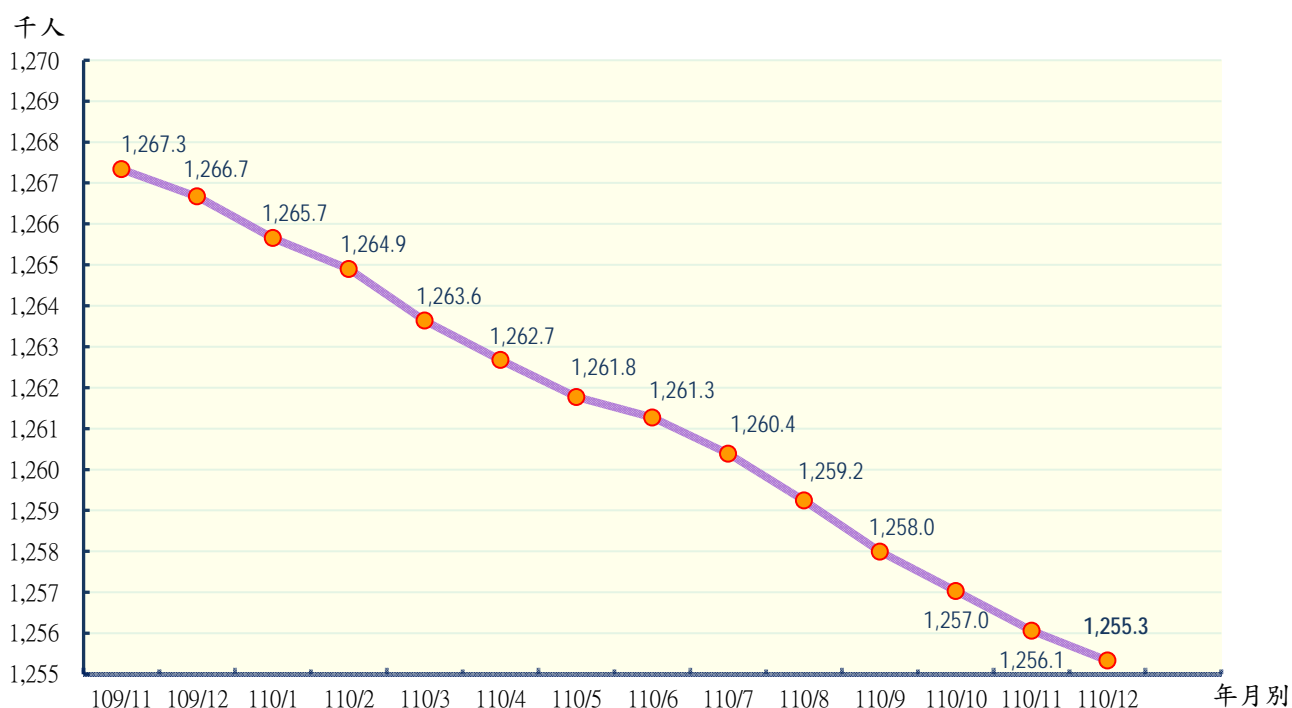
彰化縣政府主計處

民國111年1月編製

【說明】

- 一、本縣110年12月底總人口數為1,255,330人，較上月底1,256,062人減少732人（或0.06%）；人口數包含男性637,685人，女性617,645人，性比例103.24。
- 二、本縣110年12月各鄉鎮市遷入人數合計2,814人，較上月2,403人增加411人（或17.10%）；遷出人數合計3,705人，較上月3,501人增加204人（或5.83%）。
- 三、本縣110年12月各鄉鎮市出生人數合計1,046人，較上月1,072人減少26人（或2.43%），死亡人數合計887人，較上月945人減少58人（或6.14%）；結婚對數合計670對，較上月564對增加106對（或18.79%），離婚對數合計181對，較上月201對減少20對（或9.95%）。

圖一 近一年各月份人口概況圖



表一 近一年各月份鄰數、戶數及人口數概況表

月別	鄰數	戶數	人口數合計	男	女	性比例
109年						
109/11	9,176	396,448	1,267,339	644,163	623,176	103.37
109/12	9,177	396,520	1,266,670	643,831	622,839	103.37
110年						
110/1	9,178	396,604	1,265,654	643,236	622,418	103.34
110/2	9,178	396,725	1,264,897	642,911	621,986	103.36
110/3	9,178	397,060	1,263,635	642,259	621,376	103.36
110/4	9,178	397,314	1,262,673	641,697	620,976	103.34
110/5	9,178	397,402	1,261,770	641,205	620,565	103.33
110/6	9,178	397,597	1,261,272	640,937	620,335	103.32
110/7	9,178	397,987	1,260,388	640,452	619,936	103.31
110/8	9,178	398,439	1,259,246	639,807	619,439	103.29
110/9	9,178	398,859	1,257,992	639,195	618,797	103.30
110/10	9,178	398,987	1,257,033	638,686	618,347	103.29
110/11	9,178	399,061	1,256,062	638,116	617,946	103.26
110/12	9,178	399,199	1,255,330	637,685	617,645	103.24

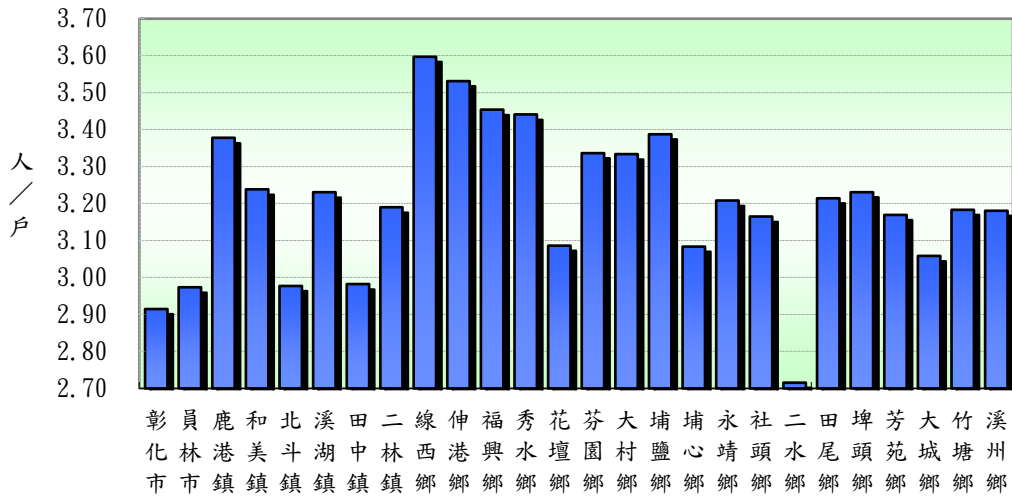
資料來源：根據本府民政處戶政科造報之1221-00-01-2表編製。

備註：本月報表，鄰數係以戶籍登記個數為主。

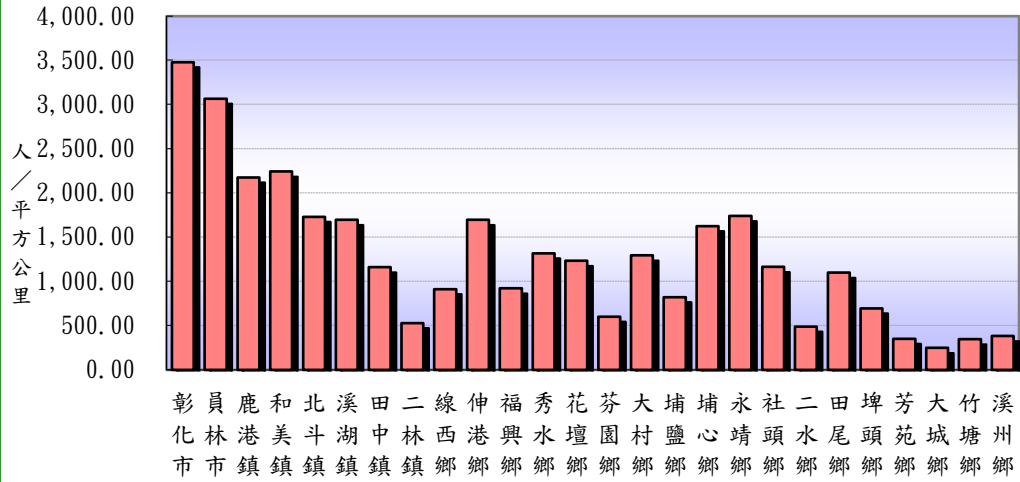
表二 110年12月份人口統計指標摘錄表

類別	本月	上月	上年同月	與上月比較	與上年同月比較
一、人口概況					
人口密度(人/平方公里)	1168.41	1169.09	1178.96	-0.68	-10.55
性比例(每百女子對男子數)	103.24	103.26	103.37	-0.02	-0.13
戶量(人/戶)	3.14	3.15	3.19	-0.00	-0.05
二、人口成長					
粗出生率(‰)	0.83	0.85	1.01	-0.02	-0.18
粗死亡率(‰)	0.71	0.75	0.75	-0.05	-0.04
移入率(‰)	2.24	1.91	2.14	0.33	0.10
移出率(‰)	2.95	2.79	2.93	0.16	0.02
淨移入率(‰)	-0.71	-0.87	-0.79	0.16	0.08
自然增加率(‰)	0.13	0.10	0.26	0.03	-0.13
社會增加率(‰)	-0.71	-0.87	-0.79	0.16	0.08
人口成長率(‰)	-0.58	-0.77	-0.53	0.19	-0.05
三、其他					
粗結婚率(‰)	0.53	0.45	0.65	0.08	-0.11
粗離婚率(‰)	0.14	0.16	0.16	-0.02	-0.02
鄰數(個)	9,178	9,178	9,177	0.00	1.00
備註：1.上表各項比率計算公式如下：					
$\text{§粗死亡率} = (\text{死亡人數} / \text{月中人口數}) * 1000$ $\text{§粗出生率} = (\text{出生人數} / \text{月中人口數}) * 1000$ $\text{§自然增加數} = \text{出生人數} - \text{死亡人數}$ $\text{§自然增加率} = (\text{自然增加數} / \text{月中人口數}) * 1000 = \text{出生率} - \text{死亡率}$ $\text{§社會增加數} = \text{遷入人數} (\text{含同鄉鎮市區內住址變更}) - \text{遷出人數} (\text{含同鄉鎮市區內住址變更})$ $\text{§社會增加率} = (\text{社會增加數} / \text{月中人口數}) * 1000$ $\text{§人口總增加數} = \text{自然增加數} + \text{社會增加數}$ $\text{§本月底人口增加率} = [(\text{本月底人口數} - \text{上月底人口數}) / \text{上月底人口數}] * 1000$ $\text{§人口成長率} = [(\text{本月底人口數} - \text{上月底人口數}) / \text{月中人口數}] * 1000$ $\text{§粗結婚率} = (\text{結婚對數} / \text{月中人口數}) * 1000$ $\text{§粗離婚率} = (\text{離婚對數} / \text{月中人口數}) * 1000$ $\text{§移入(出)率} = (\text{本月份本縣實際移入(出)人口總數} / \text{該月月中人口總數}) * 1000$ $\text{§淨移入率} = \text{移入率} - \text{移出率}$ $\text{§鄰數(個)} \text{ 為戶籍登記個數}$					
2.本表資料因四捨五入關係，部分總計數字不等於細項數字之和。					

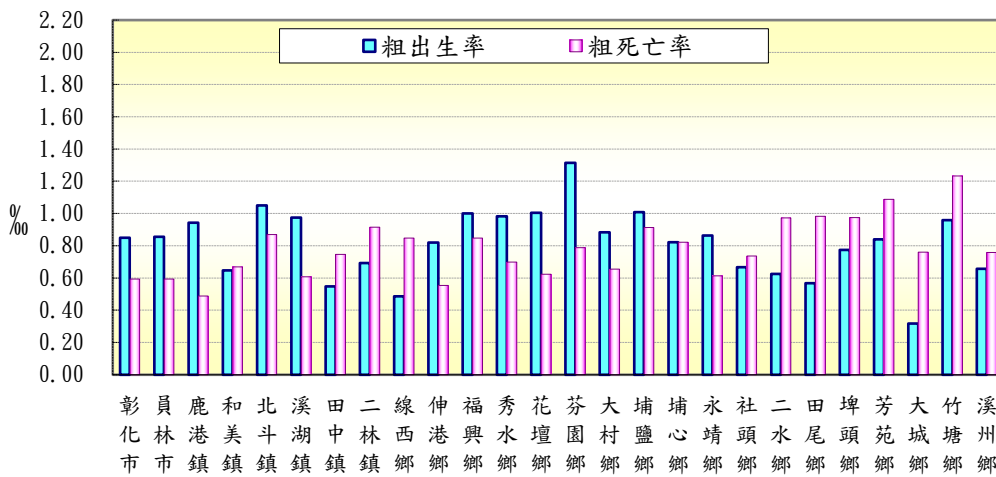
圖二 本月份各鄉鎮市戶量比較圖



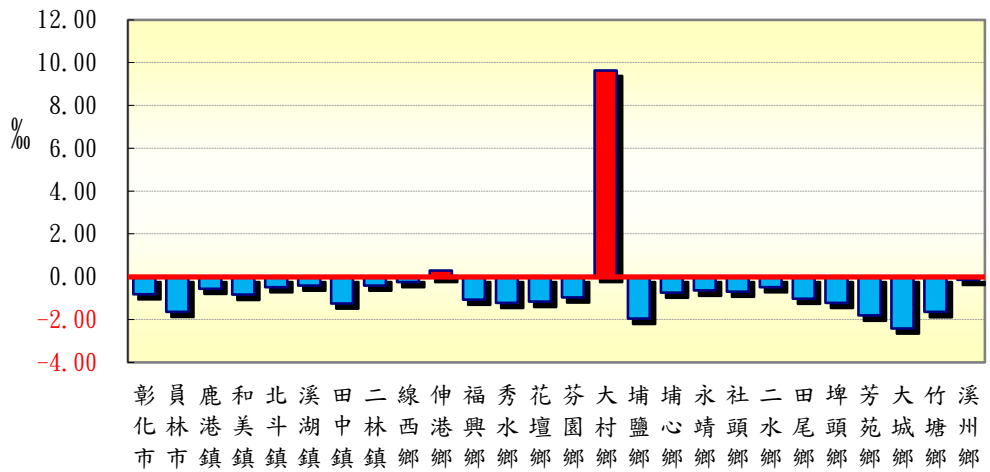
圖三 本月份各鄉鎮市人口密度比較圖



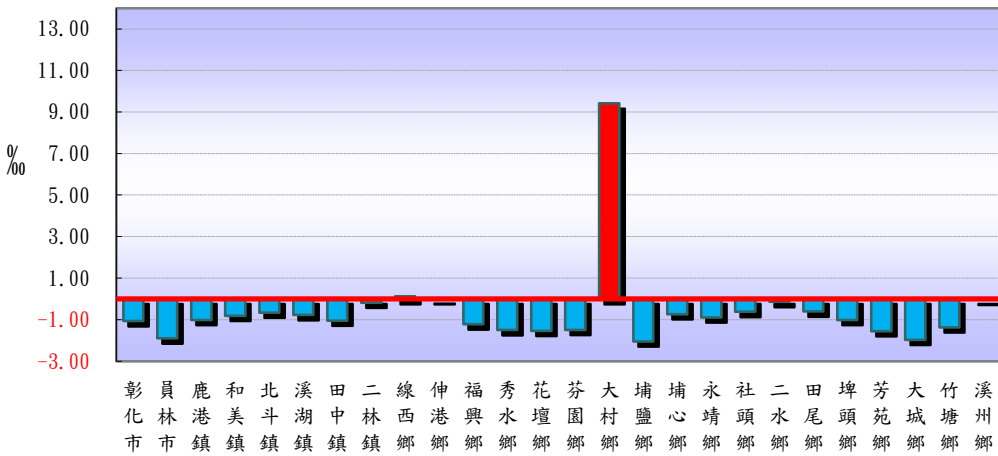
圖四 本月份各鄉鎮市粗出生率、粗死亡率比較圖



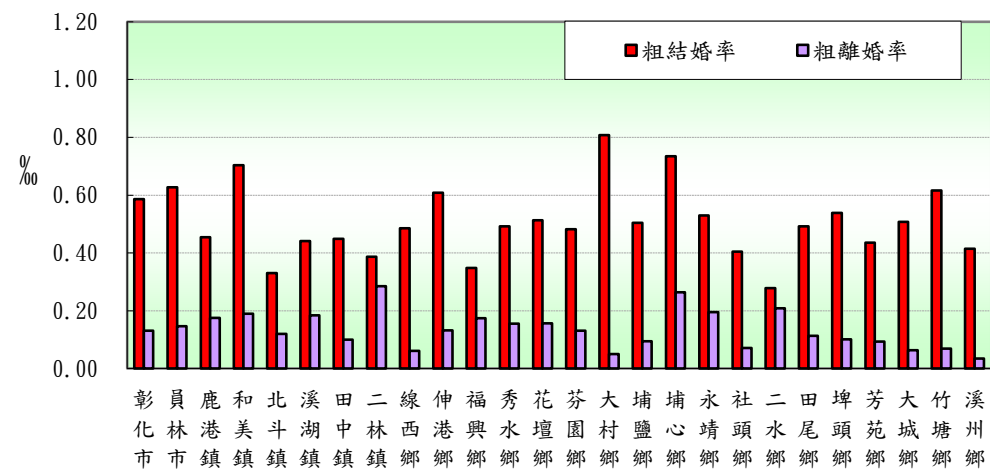
圖五 本月份各鄉鎮市人口成長率比較圖



圖六 本月份各鄉鎮市淨移入率圖



圖七 本月份各鄉鎮市粗結婚率、粗離婚率比較圖



表三 110年12月各鄉鎮市人口統計指標摘錄表

鄉鎮市別	戶量 (人/戶)	人口密度 (人/平方公里)	粗出生率 (‰)	粗死亡率 (‰)	人口成長率 (‰)	淨移入率 (‰)	粗結婚率 (‰)	粗離婚率 (‰)
彰化市	2.92	3,477.75	0.85	0.60	-0.81	-1.07	0.59	0.13
員林市	2.97	3,066.01	0.85	0.59	-1.64	-1.90	0.63	0.15
鹿港鎮	3.38	2,175.15	0.94	0.49	-0.56	-1.01	0.45	0.17
和美鎮	3.24	2,242.62	0.65	0.67	-0.84	-0.81	0.70	0.19
北斗鎮	2.98	1,729.60	1.05	0.87	-0.48	-0.66	0.33	0.12
溪湖鎮	3.23	1,694.99	0.98	0.61	-0.40	-0.77	0.44	0.18
田中鎮	2.98	1,159.44	0.55	0.75	-1.25	-1.05	0.45	0.10
二林鎮	3.19	528.63	0.69	0.92	-0.41	-0.18	0.39	0.29
線西鄉	3.60	911.55	0.49	0.85	-0.24	0.12	0.49	0.06
伸港鄉	3.53	1,694.73	0.82	0.56	0.29	0.03	0.61	0.13
福興鄉	3.45	921.08	1.00	0.85	-1.07	-1.22	0.35	0.17
秀水鄉	3.44	1,316.52	0.98	0.70	-1.22	-1.50	0.49	0.16
花壇鄉	3.09	1,232.43	1.00	0.62	-1.16	-1.54	0.51	0.16
芬園鄉	3.34	600.39	1.31	0.79	-0.96	-1.49	0.48	0.13
大村鄉	3.33	1,294.03	0.88	0.66	9.64	9.41	0.81	0.05
埔鹽鄉	3.39	820.61	1.01	0.91	-1.96	-2.05	0.50	0.09
埔心鄉	3.08	1,624.48	0.82	0.82	-0.73	-0.73	0.73	0.26
永靖鄉	3.21	1,738.48	0.86	0.61	-0.64	-0.89	0.53	0.20
社頭鄉	3.17	1,162.71	0.67	0.74	-0.69	-0.62	0.40	0.07
二水鄉	2.72	488.27	0.63	0.97	-0.49	-0.14	0.28	0.21
田尾鄉	3.21	1,098.58	0.57	0.98	-1.02	-0.61	0.49	0.11
埤頭鄉	3.23	694.86	0.77	0.98	-1.21	-1.01	0.54	0.10
芳苑鄉	3.17	351.38	0.84	1.09	-1.80	-1.56	0.44	0.09
大城鄉	3.06	246.83	0.32	0.76	-2.41	-1.97	0.51	0.06
竹塘鄉	3.18	345.87	0.96	1.23	-1.64	-1.37	0.62	0.07
溪州鄉	3.18	381.76	0.66	0.76	-0.14	-0.03	0.41	0.03

備註說明：本表資料因四捨五入關係，部分總計數字不等於細項數字之和。

表四 110年12月各鄉鎮市村里鄰戶口數

鄉鎮市別	面積	村里數	鄰數	戶數	人口數合計	男	女
彰化市	65.69	73	1,337	78,369	228,470	112,405	116,065
員林市	40.04	41	806	41,279	122,757	60,758	61,999
鹿港鎮	39.46	29	569	25,412	85,837	43,567	42,270
和美鎮	39.93	32	586	27,655	89,558	45,502	44,056
北斗鎮	19.25	15	191	11,185	33,303	16,717	16,586
溪湖鎮	32.06	25	426	16,819	54,340	27,484	26,856
田中鎮	34.61	22	334	13,454	40,123	20,570	19,553
二林鎮	92.85	27	374	15,386	49,082	25,141	23,941
線西鄉	18.09	8	141	4,583	16,486	8,507	7,979
伸港鄉	22.33	14	240	10,714	37,838	19,095	18,743
福興鄉	49.89	22	254	13,306	45,956	23,945	22,011
秀水鄉	29.34	14	267	11,227	38,633	19,897	18,736
花壇鄉	36.35	18	309	14,512	44,795	22,957	21,838
芬園鄉	38.02	15	287	6,841	22,827	12,032	10,795
大村鄉	30.78	16	271	11,949	39,835	20,227	19,608
埔鹽鄉	38.61	22	269	9,352	31,682	16,625	15,057
埔心鄉	20.95	20	269	11,036	34,037	17,449	16,588
永靖鄉	20.64	24	330	11,183	35,879	18,566	17,313
社頭鄉	36.14	24	297	13,278	42,026	21,560	20,466
二水鄉	29.44	17	189	5,293	14,377	7,568	6,809
田尾鄉	24.04	20	218	8,215	26,407	13,624	12,783
埤頭鄉	42.75	17	252	9,194	29,706	15,338	14,368
芳苑鄉	91.38	26	348	10,131	32,110	16,950	15,160
大城鄉	63.74	15	194	5,144	15,733	8,492	7,241
竹塘鄉	42.17	14	184	4,581	14,584	7,629	6,955
溪州鄉	75.83	19	236	9,101	28,949	15,080	13,869
本月總計	1,074.40	589	9,178	399,199	1,255,330	637,685	617,645
上月總計	1,074.40	589	9,178	399,061	1,256,062	638,116	617,946
增(減)%	-	-	-	0.03	-0.06	-0.07	-0.05
上年同月總計	1,074.40	589	9,177	396,520	1,266,670	643,831	622,839
增(減)%	-	-	0.01	0.68	-0.90	-0.95	-0.83

資料來源：根據本府民政處戶政科造報之1221-00-01-2表編製。

備註：本月報表，村里數及鄰數係以戶籍登記個數為主。

表五 110年12月份各鄉鎮市戶籍異動登記數(一)～遷入人數

鄉鎮市別	合計	自本縣他鄉鎮市	其他
彰化市	407	182	225
員林市	263	125	138
鹿港鎮	133	68	65
和美鎮	160	94	66
北斗鎮	68	41	27
溪湖鎮	129	82	47
田中鎮	78	45	33
二林鎮	142	78	64
線西鄉	40	23	17
伸港鄉	68	29	39
福興鄉	88	71	17
秀水鄉	83	55	28
花壇鄉	81	43	38
芬園鄉	41	10	31
大村鄉	434	359	75
埔鹽鄉	40	27	13
埔心鄉	108	68	40
永靖鄉	73	51	22
社頭鄉	72	36	36
二水鄉	32	9	23
田尾鄉	49	21	28
埤頭鄉	64	27	37
芳苑鄉	48	28	20
大城鄉	21	13	8
竹塘鄉	26	11	15
溪州鄉	66	31	35
本月總計	2,814	1,627	1,187
上月總計	2,403	1,348	1,055
增(減)%	17.10	20.70	12.51
上年同月總計	2,711	1,623	1,088
增(減)%	3.80	0.25	9.10

資料來源：根據本府民政處戶政科造報之1221-00-01-2表編製。

表六 110年12月份各鄉鎮市戶籍異動登記數(二)~遷出人數

鄉鎮市別	合計	往本縣他鄉鎮市	其他
彰化市	651	207	444
員林市	496	288	208
鹿港鎮	220	92	128
和美鎮	233	108	125
北斗鎮	90	47	43
溪湖鎮	171	88	83
田中鎮	120	23	97
二林鎮	151	57	94
線西鄉	38	21	17
伸港鄉	67	24	43
福興鄉	144	72	72
秀水鄉	141	81	60
花壇鄉	150	87	63
芬園鄉	75	13	62
大村鄉	61	28	33
埔鹽鄉	105	47	58
埔心鄉	133	78	55
永靖鄉	105	54	51
社頭鄉	98	33	65
二水鄉	34	15	19
田尾鄉	65	21	44
埤頭鄉	94	33	61
芳苑鄉	98	38	60
大城鄉	52	16	36
竹塘鄉	46	25	21
溪州鄉	67	31	36
本月總計	3,705	1,627	2,078
上月總計	3,501	1,348	2,153
增(減)%	5.83	20.70	-3.48
上年同月總計	3,711	1,623	2,088
增(減)%	-0.16	0.25	-0.48

資料來源：根據本府民政處戶政科造報之1221-00-01-2表編製。

表七 110年12月份各鄉鎮市戶籍異動登記數～出生、死亡、結婚、離婚數

鄉鎮市別	出生人數	死亡人數	結婚對數	離婚對數
彰化市	194	136	134	30
員林市	105	73	77	18
鹿港鎮	81	42	39	15
和美鎮	58	60	63	17
北斗鎮	35	29	11	4
溪湖鎮	53	33	24	10
田中鎮	22	30	18	4
二林鎮	34	45	19	14
線西鄉	8	14	8	1
伸港鄉	31	21	23	5
福興鄉	46	39	16	8
秀水鄉	38	27	19	6
花壇鄉	45	28	23	7
芬園鄉	30	18	11	3
大村鄉	35	26	32	2
埔鹽鄉	32	29	16	3
埔心鄉	28	28	25	9
永靖鄉	31	22	19	7
社頭鄉	28	31	17	3
二水鄉	9	14	4	3
田尾鄉	15	26	13	3
埤頭鄉	23	29	16	3
芳苑鄉	27	35	14	3
大城鄉	5	12	8	1
竹塘鄉	14	18	9	1
溪州鄉	19	22	12	1
本月總計	1,046	887	670	181
上月總計	1,072	945	564	201
增(減)%	-2.43	-6.14	18.79	-9.95
上年同月總計	1,282	951	820	203
增(減)%	-18.41	-6.73	-18.29	-10.84

資料來源：根據本府民政處戶政科造報之1221-00-01-2表編製。