

縣政統計通報

《彰化縣110年10月人口速報》

本速報依據本府民政處公務統計報表彙整後上載於本處網頁

網址：https://www2.chcg.gov.tw/main/main_act/main.asp?main_id=35112&act_id=415

預計每月10日左右更新

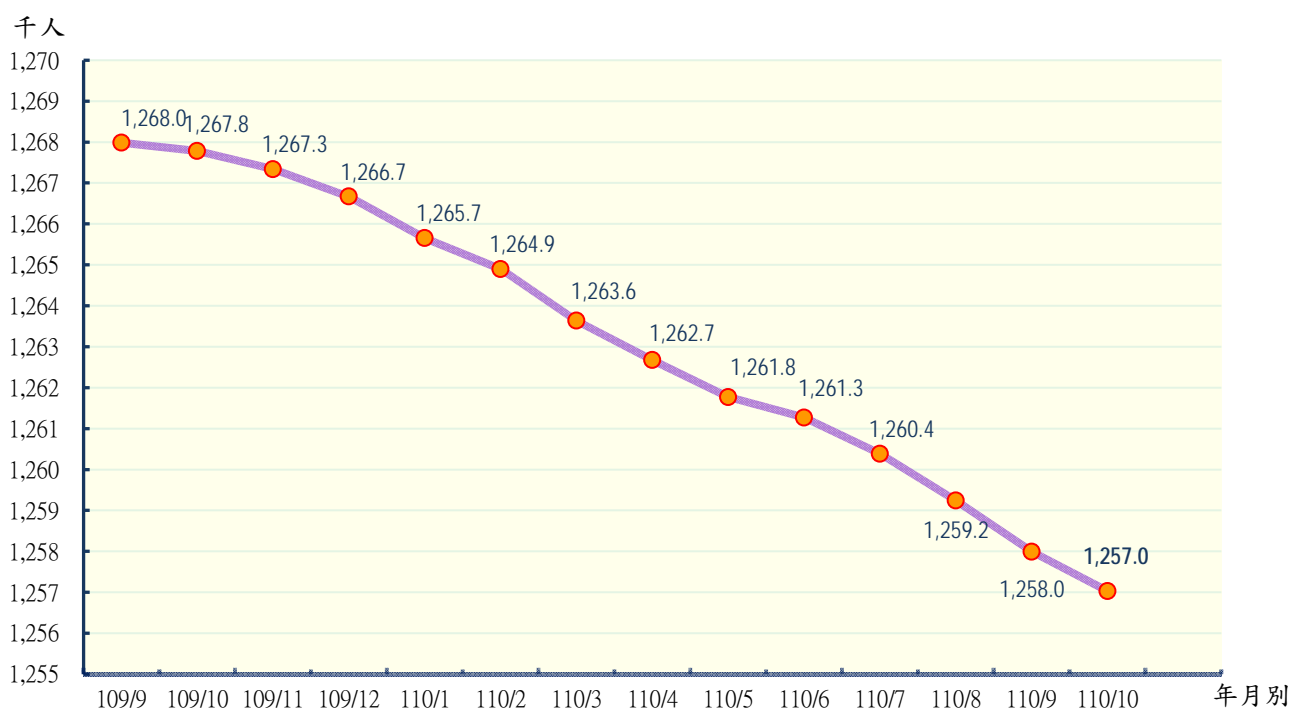
彰化縣政府主計處

民國110年11月編製

【說明】

- 一、本縣110年10月底總人口數為1,257,033人，較上月底1,257,992人減少959人（或0.08%）；人口數包含男性638,686人，女性618,347人，性比例103.29。
- 二、本縣110年10月各鄉鎮市遷入人數合計2,355人，較上月2,830人減少475人（或16.78%）；遷出人數合計3,371人，較上月4,277人減少906人（或21.18%）。
- 三、本縣110年10月各鄉鎮市出生人數合計941人，較上月996人減少55人（或5.52%），死亡人數合計884人，較上月803人增加81人（或10.09%）；結婚對數合計568對，較上月456對增加112對（或24.56%），離婚對數合計177對，較上月188對減少11對（或5.85%）。

圖一 近一年各月份人口概況圖



表一 近一年各月份鄰數、戶數及人口數概況表

| 月別 | 鄰數 | 戶數 | 人口數合計 | 男 | 女 | 性比例 |
|--------|-------|---------|-----------|---------|---------|--------|
| 109年 | | | | | | |
| 109/9 | 9,176 | 396,224 | 1,267,988 | 644,633 | 623,355 | 103.41 |
| 109/10 | 9,176 | 396,310 | 1,267,786 | 644,461 | 623,325 | 103.39 |
| 109/11 | 9,176 | 396,448 | 1,267,339 | 644,163 | 623,176 | 103.37 |
| 109/12 | 9,177 | 396,520 | 1,266,670 | 643,831 | 622,839 | 103.37 |
| 110年 | | | | | | |
| 110/1 | 9,178 | 396,604 | 1,265,654 | 643,236 | 622,418 | 103.34 |
| 110/2 | 9,178 | 396,725 | 1,264,897 | 642,911 | 621,986 | 103.36 |
| 110/3 | 9,178 | 397,060 | 1,263,635 | 642,259 | 621,376 | 103.36 |
| 110/4 | 9,178 | 397,314 | 1,262,673 | 641,697 | 620,976 | 103.34 |
| 110/5 | 9,178 | 397,402 | 1,261,770 | 641,205 | 620,565 | 103.33 |
| 110/6 | 9,178 | 397,597 | 1,261,272 | 640,937 | 620,335 | 103.32 |
| 110/7 | 9,178 | 397,987 | 1,260,388 | 640,452 | 619,936 | 103.31 |
| 110/8 | 9,178 | 398,439 | 1,259,246 | 639,807 | 619,439 | 103.29 |
| 110/9 | 9,178 | 398,859 | 1,257,992 | 639,195 | 618,797 | 103.30 |
| 110/10 | 9,178 | 398,987 | 1,257,033 | 638,686 | 618,347 | 103.29 |

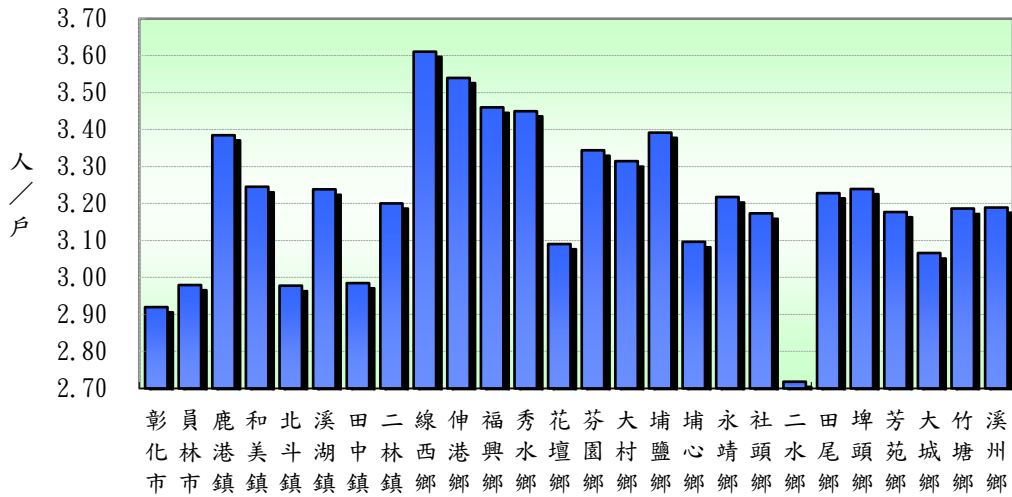
資料來源：根據本府民政處戶政科造報之1221-00-01-2表編製。

備註：本月報表，鄰數係以戶籍登記個數為主。

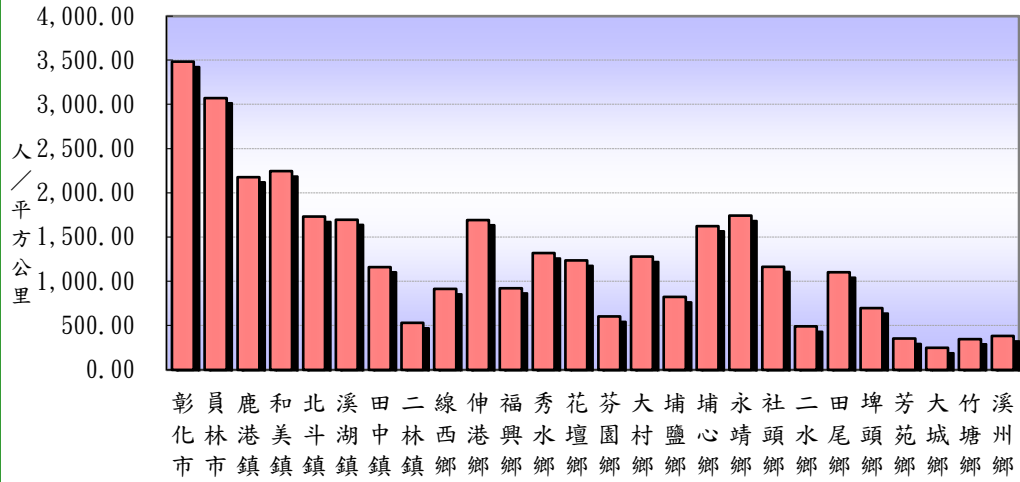
表二 110年10月份人口統計指標摘錄表

| 類別 | 本月 | 上月 | 上年同月 | 與上月比較 | 與上年同月比較 |
|---|---------|---------|---------|-------|---------|
| 一、人口概況 | | | | | |
| 人口密度(人/平方公里) | 1169.99 | 1170.88 | 1180.00 | -0.89 | -10.01 |
| 性比例(每百女子對男子數) | 103.29 | 103.30 | 103.39 | -0.01 | -0.10 |
| 戶量(人/戶) | 3.15 | 3.15 | 3.20 | -0.00 | -0.05 |
| 二、人口成長 | | | | | |
| 粗出生率(‰) | 0.75 | 0.79 | 0.81 | -0.04 | -0.06 |
| 粗死亡率(‰) | 0.70 | 0.64 | 0.63 | 0.06 | 0.07 |
| 移入率(‰) | 1.87 | 2.25 | 1.71 | -0.38 | 0.16 |
| 移出率(‰) | 2.68 | 3.40 | 2.04 | -0.72 | 0.64 |
| 淨移入率(‰) | -0.81 | -1.15 | -0.33 | 0.34 | -0.48 |
| 自然增加率(‰) | 0.05 | 0.15 | 0.17 | -0.11 | -0.13 |
| 社會增加率(‰) | -0.81 | -1.15 | -0.33 | 0.34 | -0.48 |
| 人口成長率(‰) | -0.76 | -1.00 | -0.16 | 0.23 | -0.60 |
| 三、其他 | | | | | |
| 粗結婚率(‰) | 0.45 | 0.36 | 0.49 | 0.09 | -0.04 |
| 粗離婚率(‰) | 0.14 | 0.15 | 0.15 | -0.01 | -0.00 |
| 鄰數(個) | 9,178 | 9,178 | 9,176 | 0.00 | 2.00 |
| 備註：1.上表各項比率計算公式如下： | | | | | |
| $\text{§粗死亡率} = (\text{死亡人數} / \text{月中人口數}) * 1000$ $\text{§粗出生率} = (\text{出生人數} / \text{月中人口數}) * 1000$ $\text{§自然增加數} = \text{出生人數} - \text{死亡人數}$ $\text{§自然增加率} = (\text{自然增加數} / \text{月中人口數}) * 1000 = \text{出生率} - \text{死亡率}$ $\text{§社會增加數} = \text{遷入人數} (\text{含同鄉鎮市區內住址變更}) - \text{遷出人數} (\text{含同鄉鎮市區內住址變更})$ $\text{§社會增加率} = (\text{社會增加數} / \text{月中人口數}) * 1000$ $\text{§人口總增加數} = \text{自然增加數} + \text{社會增加數}$ $\text{§本月底人口增加率} = [(\text{本月底人口數} - \text{上月底人口數}) / \text{上月底人口數}] * 1000$ $\text{§人口成長率} = [(\text{本月底人口數} - \text{上月底人口數}) / \text{月中人口數}] * 1000$ $\text{§粗結婚率} = (\text{結婚對數} / \text{月中人口數}) * 1000$ $\text{§粗離婚率} = (\text{離婚對數} / \text{月中人口數}) * 1000$ $\text{§移入(出)率} = (\text{本月份本縣實際移入(出)人口總數} / \text{該月月中人口總數}) * 1000$ $\text{§淨移入率} = \text{移入率} - \text{移出率}$ $\text{§鄰數(個)} \text{ 為戶籍登記個數}$ | | | | | |
| 2.本表資料因四捨五入關係，部分總計數字不等於細項數字之和。 | | | | | |

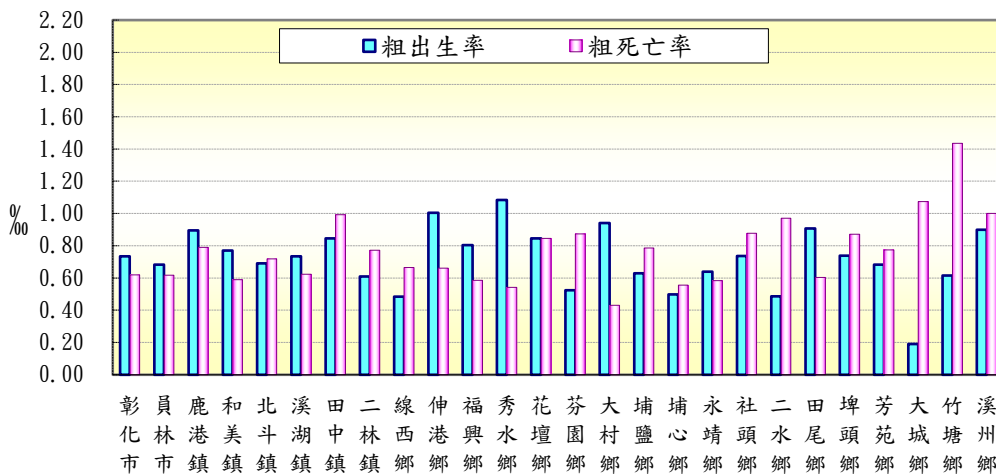
圖二 本月份各鄉鎮市戶量比較圖



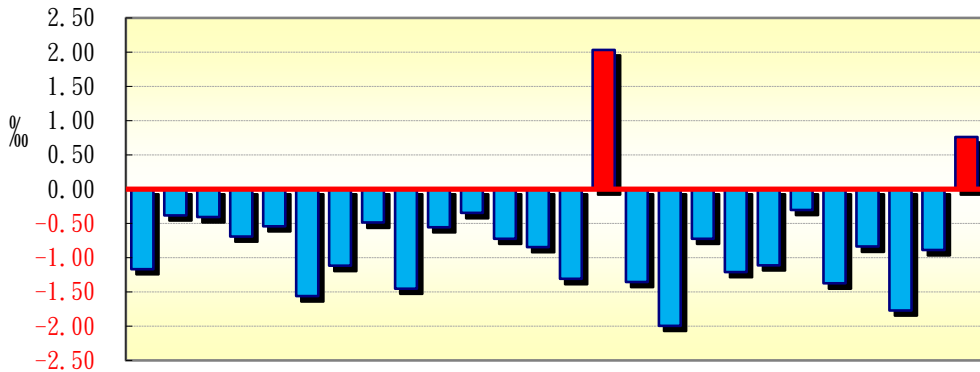
圖三 本月份各鄉鎮市人口密度比較圖



圖四 本月份各鄉鎮市粗出生率、粗死亡率比較圖

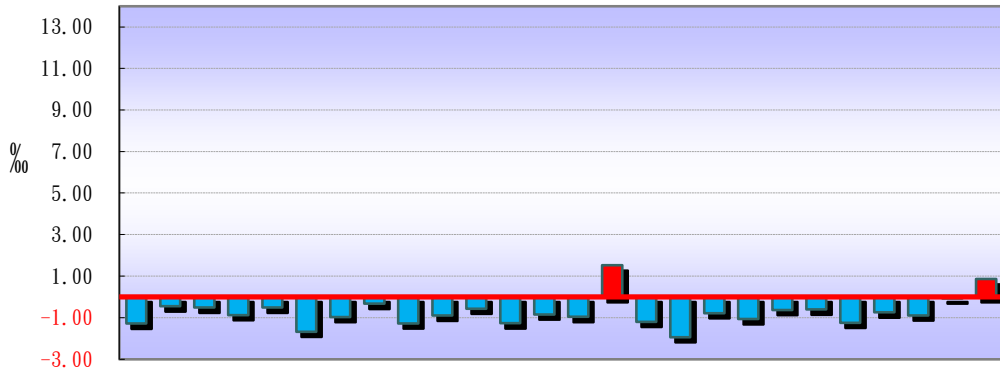


圖五 本月份各鄉鎮市人口成長率比較圖



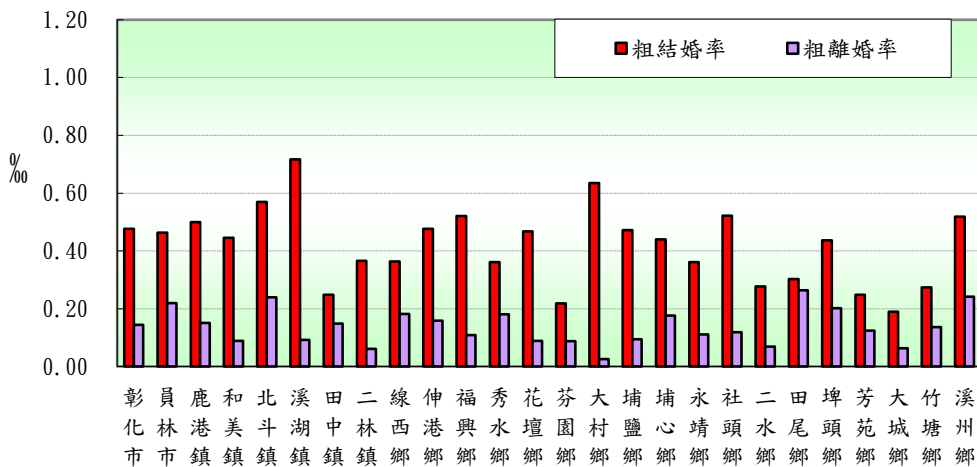
彰化市 員林市 鹿港鎮 和美鎮 北港鎮 溪湖鎮 田中鎮 二林鎮 線西鄉 伸港鄉 福興鄉 秀水鄉 花壇鄉 芬園鄉 大埔鄉 埔鹽鄉 永靖鄉 社頭鄉 二水鄉 田尾鄉 埤頭鄉 芳苑鄉 大城鄉 竹塘鄉 溪州鄉

圖六 本月份各鄉鎮市淨移入率圖



彰化市 員林市 鹿港鎮 和美鎮 北港鎮 溪湖鎮 田中鎮 二林鎮 線西鄉 伸港鄉 福興鄉 秀水鄉 花壇鄉 芬園鄉 大埔鄉 埔鹽鄉 永靖鄉 社頭鄉 二水鄉 田尾鄉 埤頭鄉 芳苑鄉 大城鄉 竹塘鄉 溪州鄉

圖七 本月份各鄉鎮市粗結婚率、粗離婚率比較圖



彰化市 員林市 鹿港鎮 和美鎮 北港鎮 溪湖鎮 田中鎮 二林鎮 線西鄉 伸港鄉 福興鄉 秀水鄉 花壇鄉 芬園鄉 大埔鄉 埔鹽鄉 永靖鄉 社頭鄉 二水鄉 田尾鄉 埤頭鄉 芳苑鄉 大城鄉 竹塘鄉 溪州鄉

表三 110年10月各鄉鎮市人口統計指標摘錄表

| 鄉鎮市別 | 戶量 (人/戶) | 人口密度 (人/平方公里) | 粗出生率 (‰) | 粗死亡率 (‰) | 人口成長率 (‰) | 淨移入率 (‰) | 粗結婚率 (‰) | 粗離婚率 (‰) |
|------|-------------|------------------|-------------|-------------|--------------|-------------|-------------|-------------|
| 彰化市 | 2.92 | 3,483.45 | 0.73 | 0.62 | -1.17 | -1.28 | 0.48 | 0.14 |
| 員林市 | 2.98 | 3,073.53 | 0.68 | 0.62 | -0.38 | -0.45 | 0.46 | 0.22 |
| 鹿港鎮 | 3.39 | 2,177.94 | 0.90 | 0.79 | -0.41 | -0.51 | 0.50 | 0.15 |
| 和美鎮 | 3.25 | 2,245.03 | 0.77 | 0.59 | -0.69 | -0.87 | 0.45 | 0.09 |
| 北斗鎮 | 2.98 | 1,731.53 | 0.69 | 0.72 | -0.54 | -0.51 | 0.57 | 0.24 |
| 溪湖鎮 | 3.24 | 1,696.36 | 0.73 | 0.62 | -1.56 | -1.67 | 0.72 | 0.09 |
| 田中鎮 | 2.99 | 1,162.10 | 0.84 | 0.99 | -1.12 | -0.97 | 0.25 | 0.15 |
| 二林鎮 | 3.20 | 529.74 | 0.61 | 0.77 | -0.49 | -0.33 | 0.37 | 0.06 |
| 線西鄉 | 3.61 | 912.83 | 0.48 | 0.67 | -1.45 | -1.27 | 0.36 | 0.18 |
| 伸港鄉 | 3.54 | 1,692.90 | 1.01 | 0.66 | -0.56 | -0.90 | 0.48 | 0.16 |
| 福興鄉 | 3.46 | 922.55 | 0.80 | 0.59 | -0.35 | -0.56 | 0.52 | 0.11 |
| 秀水鄉 | 3.45 | 1,319.42 | 1.08 | 0.54 | -0.72 | -1.27 | 0.36 | 0.18 |
| 花壇鄉 | 3.09 | 1,235.35 | 0.85 | 0.85 | -0.85 | -0.85 | 0.47 | 0.09 |
| 芬園鄉 | 3.34 | 601.76 | 0.52 | 0.87 | -1.31 | -0.96 | 0.22 | 0.09 |
| 大村鄉 | 3.31 | 1,279.67 | 0.94 | 0.43 | 2.03 | 1.52 | 0.64 | 0.03 |
| 埔鹽鄉 | 3.39 | 822.70 | 0.63 | 0.79 | -1.35 | -1.20 | 0.47 | 0.09 |
| 埔心鄉 | 3.10 | 1,625.67 | 0.50 | 0.56 | -1.99 | -1.94 | 0.44 | 0.18 |
| 永靖鄉 | 3.22 | 1,742.69 | 0.64 | 0.58 | -0.72 | -0.78 | 0.36 | 0.11 |
| 社頭鄉 | 3.17 | 1,165.25 | 0.74 | 0.88 | -1.21 | -1.07 | 0.52 | 0.12 |
| 二水鄉 | 2.72 | 489.25 | 0.49 | 0.97 | -1.11 | -0.62 | 0.28 | 0.07 |
| 田尾鄉 | 3.23 | 1,101.57 | 0.91 | 0.60 | -0.30 | -0.60 | 0.30 | 0.26 |
| 埤頭鄉 | 3.24 | 696.81 | 0.74 | 0.87 | -1.38 | -1.24 | 0.44 | 0.20 |
| 芳苑鄉 | 3.18 | 352.69 | 0.68 | 0.78 | -0.84 | -0.74 | 0.25 | 0.12 |
| 大城鄉 | 3.07 | 247.88 | 0.19 | 1.07 | -1.77 | -0.89 | 0.19 | 0.06 |
| 竹塘鄉 | 3.19 | 346.72 | 0.62 | 1.44 | -0.89 | -0.07 | 0.27 | 0.14 |
| 溪州鄉 | 3.19 | 381.73 | 0.90 | 1.00 | 0.76 | 0.86 | 0.52 | 0.24 |

備註說明：本表資料因四捨五入關係，部分總計數字不等於細項數字之和。

表四 110年10月各鄉鎮市村里鄰戶口數

| 鄉鎮市別 | 面積 | 村里數 | 鄰數 | 戶數 | 人口數合計 | 男 | 女 |
|---------------|-----------------|------------|--------------|----------------|------------------|----------------|----------------|
| 彰化市 | 65.69 | 73 | 1,337 | 78,361 | 228,844 | 112,597 | 116,247 |
| 員林市 | 40.04 | 41 | 806 | 41,295 | 123,058 | 60,945 | 62,113 |
| 鹿港鎮 | 39.46 | 29 | 569 | 25,388 | 85,947 | 43,605 | 42,342 |
| 和美鎮 | 39.93 | 32 | 586 | 27,624 | 89,654 | 45,563 | 44,091 |
| 北斗鎮 | 19.25 | 15 | 191 | 11,195 | 33,340 | 16,732 | 16,608 |
| 溪湖鎮 | 32.06 | 25 | 426 | 16,794 | 54,384 | 27,518 | 26,866 |
| 田中鎮 | 34.61 | 22 | 334 | 13,470 | 40,215 | 20,621 | 19,594 |
| 二林鎮 | 92.85 | 27 | 374 | 15,366 | 49,185 | 25,207 | 23,978 |
| 線西鄉 | 18.09 | 8 | 141 | 4,572 | 16,509 | 8,517 | 7,992 |
| 伸港鄉 | 22.33 | 14 | 240 | 10,677 | 37,797 | 19,083 | 18,714 |
| 福興鄉 | 49.89 | 22 | 254 | 13,303 | 46,029 | 23,989 | 22,040 |
| 秀水鄉 | 29.34 | 14 | 267 | 11,222 | 38,718 | 19,952 | 18,766 |
| 花壇鄉 | 36.35 | 18 | 309 | 14,527 | 44,901 | 23,017 | 21,884 |
| 芬園鄉 | 38.02 | 15 | 287 | 6,842 | 22,879 | 12,066 | 10,813 |
| 大村鄉 | 30.78 | 16 | 271 | 11,884 | 39,393 | 20,058 | 19,335 |
| 埔鹽鄉 | 38.61 | 22 | 269 | 9,364 | 31,763 | 16,658 | 15,105 |
| 埔心鄉 | 20.95 | 20 | 269 | 11,000 | 34,062 | 17,452 | 16,610 |
| 永靖鄉 | 20.64 | 24 | 330 | 11,177 | 35,966 | 18,605 | 17,361 |
| 社頭鄉 | 36.14 | 24 | 297 | 13,271 | 42,118 | 21,609 | 20,509 |
| 二水鄉 | 29.44 | 17 | 189 | 5,299 | 14,406 | 7,590 | 6,816 |
| 田尾鄉 | 24.04 | 20 | 218 | 8,201 | 26,479 | 13,664 | 12,815 |
| 埤頭鄉 | 42.75 | 17 | 252 | 9,195 | 29,789 | 15,364 | 14,425 |
| 芳苑鄉 | 91.38 | 26 | 348 | 10,143 | 32,230 | 17,009 | 15,221 |
| 大城鄉 | 63.74 | 15 | 194 | 5,153 | 15,800 | 8,518 | 7,282 |
| 竹塘鄉 | 42.17 | 14 | 184 | 4,588 | 14,620 | 7,653 | 6,967 |
| 溪州鄉 | 75.83 | 19 | 236 | 9,076 | 28,947 | 15,094 | 13,853 |
| 本月總計 | 1,074.40 | 589 | 9,178 | 398,987 | 1,257,033 | 638,686 | 618,347 |
| 上月總計 | 1,074.40 | 589 | 9,178 | 398,859 | 1,257,992 | 639,195 | 618,797 |
| 增(減)% | - | - | - | 0.03 | -0.08 | -0.08 | -0.07 |
| 上年同月總計 | 1,074.40 | 589 | 9,176 | 396,310 | 1,267,786 | 644,461 | 623,325 |
| 增(減)% | - | - | 0.02 | 0.68 | -0.85 | -0.90 | -0.80 |

資料來源：根據本府民政處戶政科造報之1221-00-01-2表編製。

備註：本月報表，村里數及鄰數係以戶籍登記個數為主。

表五 110年10月份各鄉鎮市戶籍異動登記數(一)～遷入人數

| 鄉鎮市別 | 合計 | 自本縣他鄉鎮市 | 其他 |
|---------------|--------------|--------------|--------------|
| 彰化市 | 354 | 201 | 153 |
| 員林市 | 290 | 168 | 122 |
| 鹿港鎮 | 135 | 85 | 50 |
| 和美鎮 | 165 | 119 | 46 |
| 北斗鎮 | 88 | 52 | 36 |
| 溪湖鎮 | 96 | 55 | 41 |
| 田中鎮 | 68 | 29 | 39 |
| 二林鎮 | 113 | 66 | 47 |
| 線西鄉 | 25 | 16 | 9 |
| 伸港鄉 | 56 | 18 | 38 |
| 福興鄉 | 85 | 54 | 31 |
| 秀水鄉 | 70 | 38 | 32 |
| 花壇鄉 | 88 | 61 | 27 |
| 芬園鄉 | 41 | 13 | 28 |
| 大村鄉 | 140 | 98 | 42 |
| 埔鹽鄉 | 41 | 29 | 12 |
| 埔心鄉 | 70 | 56 | 14 |
| 永靖鄉 | 58 | 40 | 18 |
| 社頭鄉 | 61 | 25 | 36 |
| 二水鄉 | 24 | 7 | 17 |
| 田尾鄉 | 49 | 32 | 17 |
| 埤頭鄉 | 38 | 23 | 15 |
| 芳苑鄉 | 58 | 23 | 35 |
| 大城鄉 | 26 | 16 | 10 |
| 竹塘鄉 | 36 | 31 | 5 |
| 溪州鄉 | 80 | 32 | 48 |
| 本月總計 | 2,355 | 1,387 | 968 |
| 上月總計 | 2,830 | 1,767 | 1,063 |
| 增(減)% | -16.78 | -21.51 | -8.94 |
| 上年同月總計 | 2,165 | 1,193 | 972 |
| 增(減)% | 8.78 | 16.26 | -0.41 |

資料來源：根據本府民政處戶政科造報之1221-00-01-2表編製。

表六 110年10月份各鄉鎮市戶籍異動登記數(二)~遷出人數

| 鄉鎮市別 | 合計 | 往本縣他鄉鎮市 | 其他 |
|---------------|--------------|--------------|--------------|
| 彰化市 | 647 | 178 | 469 |
| 員林市 | 345 | 144 | 201 |
| 鹿港鎮 | 179 | 80 | 99 |
| 和美鎮 | 243 | 89 | 154 |
| 北斗鎮 | 105 | 39 | 66 |
| 溪湖鎮 | 187 | 74 | 113 |
| 田中鎮 | 107 | 51 | 56 |
| 二林鎮 | 129 | 66 | 63 |
| 線西鄉 | 46 | 23 | 23 |
| 伸港鄉 | 90 | 40 | 50 |
| 福興鄉 | 111 | 59 | 52 |
| 秀水鄉 | 119 | 59 | 60 |
| 花壇鄉 | 126 | 67 | 59 |
| 芬園鄉 | 63 | 10 | 53 |
| 大村鄉 | 80 | 33 | 47 |
| 埔鹽鄉 | 79 | 43 | 36 |
| 埔心鄉 | 136 | 82 | 54 |
| 永靖鄉 | 86 | 43 | 43 |
| 社頭鄉 | 106 | 45 | 61 |
| 二水鄉 | 33 | 13 | 20 |
| 田尾鄉 | 65 | 27 | 38 |
| 埤頭鄉 | 75 | 29 | 46 |
| 芳苑鄉 | 82 | 36 | 46 |
| 大城鄉 | 40 | 15 | 25 |
| 竹塘鄉 | 37 | 19 | 18 |
| 溪州鄉 | 55 | 23 | 32 |
| 本月總計 | 3,371 | 1,387 | 1,984 |
| 上月總計 | 4,277 | 1,767 | 2,510 |
| 增(減)% | -21.18 | -21.51 | -20.96 |
| 上年同月總計 | 2,587 | 1,193 | 1,394 |
| 增(減)% | 30.31 | 16.26 | 42.32 |

資料來源：根據本府民政處戶政科造報之1221-00-01-2表編製。

表七 110年10月份各鄉鎮市戶籍異動登記數～出生、死亡、結婚、離婚數

| 鄉 鎮 市 別 | 出生人數 | 死亡人數 | 結婚對數 | 離婚對數 |
|---------------|--------------|------------|------------|------------|
| 彰化市 | 168 | 142 | 109 | 33 |
| 員林市 | 84 | 76 | 57 | 27 |
| 鹿港鎮 | 77 | 68 | 43 | 13 |
| 和美鎮 | 69 | 53 | 40 | 8 |
| 北斗鎮 | 23 | 24 | 19 | 8 |
| 溪湖鎮 | 40 | 34 | 39 | 5 |
| 田中鎮 | 34 | 40 | 10 | 6 |
| 二林鎮 | 30 | 38 | 18 | 3 |
| 線西鄉 | 8 | 11 | 6 | 3 |
| 伸港鄉 | 38 | 25 | 18 | 6 |
| 福興鄉 | 37 | 27 | 24 | 5 |
| 秀水鄉 | 42 | 21 | 14 | 7 |
| 花壇鄉 | 38 | 38 | 21 | 4 |
| 芬園鄉 | 12 | 20 | 5 | 2 |
| 大村鄉 | 37 | 17 | 25 | 1 |
| 埔鹽鄉 | 20 | 25 | 15 | 3 |
| 埔心鄉 | 17 | 19 | 15 | 6 |
| 永靖鄉 | 23 | 21 | 13 | 4 |
| 社頭鄉 | 31 | 37 | 22 | 5 |
| 二水鄉 | 7 | 14 | 4 | 1 |
| 田尾鄉 | 24 | 16 | 8 | 7 |
| 埤頭鄉 | 22 | 26 | 13 | 6 |
| 芳苑鄉 | 22 | 25 | 8 | 4 |
| 大城鄉 | 3 | 17 | 3 | 1 |
| 竹塘鄉 | 9 | 21 | 4 | 2 |
| 溪州鄉 | 26 | 29 | 15 | 7 |
| 本月總計 | 941 | 884 | 568 | 177 |
| 上月總計 | 996 | 803 | 456 | 188 |
| 增(減)% | -5.52 | 10.09 | 24.56 | -5.85 |
| 上年同月總計 | 1,025 | 805 | 627 | 184 |
| 增(減)% | -8.20 | 9.81 | -9.41 | -3.80 |

資料來源：根據本府民政處戶政科造報之1221-00-01-2表編製。