

# 縣政統計通報



## 《彰化縣107年4月人口速報》

本速報依據本府民政處公務統計報表彙整後上載於本處網頁

網址：[http://accounting.chcg.gov.tw/07static/static01.asp?cate\\_id=26](http://accounting.chcg.gov.tw/07static/static01.asp?cate_id=26)

預計每月10日左右更新



彰化縣政府主計處

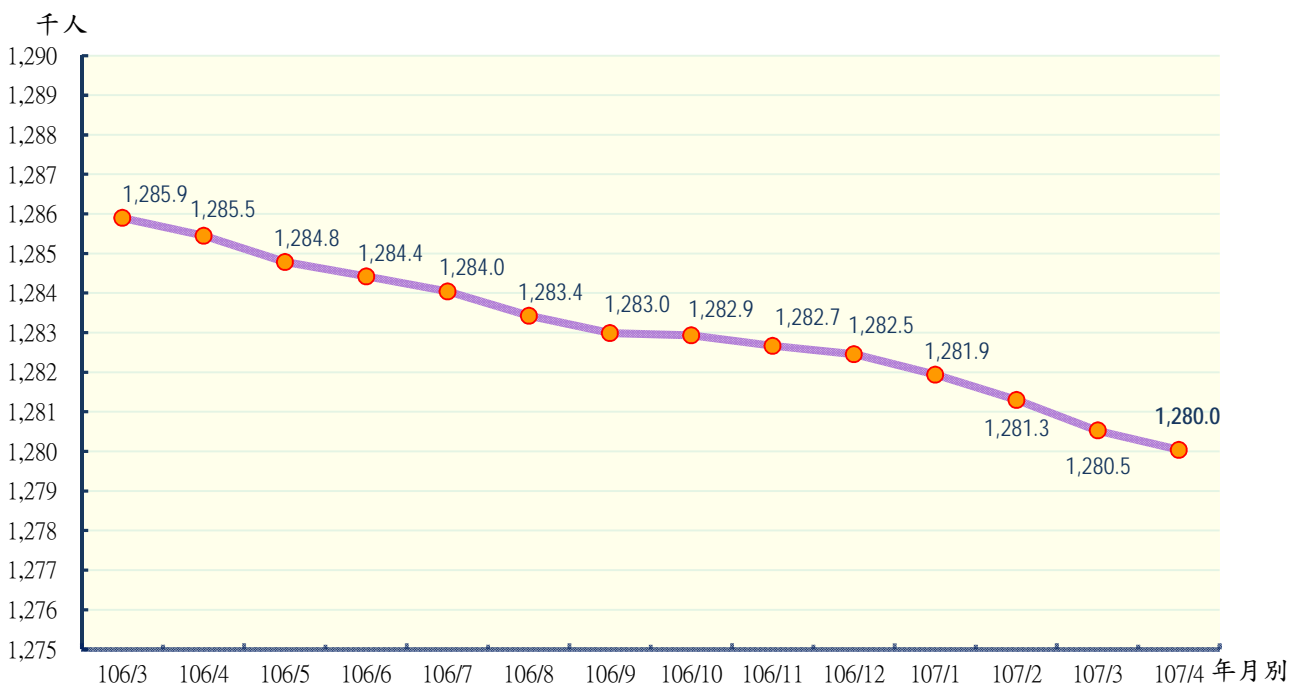
民國107年05月編製



### 【說明】

- 一、本縣107年4月底總人口數為1,280,038人，較上月底1,280,528人減少490人(或0.04%)；人口數包含男性652,209人，女性627,829人，性比例103.88。
- 二、本縣107年4月各鄉鎮市遷入人數合計2,763人，較上月3,965人減少1,202人(或30.32%)；遷出人數合計3,289人，較上月4,814人減少1,525人(或31.68%)。
- 三、本縣107年4月各鄉鎮市出生人數合計926人，較上月1,134人減少208人(或18.34%)，死亡人數合計890人，較上月1,061人減少171人(或16.12%)；結婚對數合計429對，較上月549對減少120對(或21.86%)，離婚對數合計195對，較上月213對減少18對(或8.45%)。

圖一 近一年各月份人口概況圖



表一 近一年各月份鄰數、戶數及人口數概況表

月別	鄰數	戶數	人口數合計	男	女	性比例
<b>106年</b>						
106/3	9,140	385,086	1,285,885	655,930	629,955	104.12
106/4	9,139	385,162	1,285,450	655,657	629,793	104.11
106/5	9,139	385,396	1,284,785	655,305	629,480	104.10
106/6	9,146	385,572	1,284,423	655,100	629,323	104.10
106/7	9,148	385,807	1,284,045	654,805	629,240	104.06
106/8	9,148	386,307	1,283,426	654,465	628,961	104.05
106/9	9,148	386,830	1,282,991	654,153	628,838	104.03
106/10	9,148	386,917	1,282,934	654,036	628,898	104.00
106/11	9,168	387,010	1,282,669	653,799	628,870	103.96
106/12	9,168	387,166	1,282,458	653,646	628,812	103.95
<b>107年</b>						
107/1	9,168	387,319	1,281,940	653,279	628,661	103.92
107/2	9,168	387,326	1,281,304	652,884	628,420	103.89
107/3	9,168	387,556	1,280,528	652,498	628,030	103.90
107/4	9,168	387,711	1,280,038	652,209	627,829	103.88

資料來源：根據本府民政處戶政科造報之1221-00-01-2表編製。

備註：本月報表，鄰數係以戶籍登記個數為主。

表二 107年4月份人口統計指標摘錄表

類別	本月	上月	上年同月	與上月比較	與上年同月比較
一、人口概況					
人口密度(人/平方公里)	1191.40	1191.86	1196.44	-0.46	-5.04
性比例(每百女子對男子數)	103.88	103.90	104.11	-0.01	-0.22
戶量(人/戶)	3.30	3.30	3.34	-0.00	-0.04
二、人口成長					
粗出生率(‰)	0.72	0.89	0.76	-0.16	-0.03
粗死亡率(‰)	0.70	0.83	0.65	-0.13	0.05
移入率(‰)	2.16	3.10	1.78	-0.94	0.38
移出率(‰)	2.57	3.76	2.22	-1.19	0.34
淨移入率(‰)	-0.41	-0.66	-0.45	0.25	0.03
自然增加率(‰)	0.03	0.06	0.11	-0.03	-0.08
社會增加率(‰)	-0.41	-0.66	-0.45	0.25	0.03
人口成長率(‰)	-0.38	-0.61	-0.34	0.22	-0.04
三、其他					
粗結婚率(‰)	0.34	0.43	0.43	-0.09	-0.10
粗離婚率(‰)	0.15	0.17	0.12	-0.01	0.03
鄰數(個)	9,168	9,168	9,139	0.00	29.00

備註：1.上表各項比率計算公式如下：

§粗死亡率=(死亡人數/月中人口數)\*1000

§粗出生率=(出生人數/月中人口數)\*1000

§自然增加數=出生人數-死亡人數

§自然增加率=(自然增加數/月中人口數)\*1000=出生率-死亡率

§社會增加數=遷入人數(含同鄉鎮市區內住址變更)-遷出人數(含同鄉鎮市區內住址變更)

§社會增加率=(社會增加數/月中人口數)\*1000

§人口總增加數=自然增加數+社會增加數

§本月底人口增加率=[(月底人口數-上月底人口數)/上月底人口數]\*1000

§人口成長率=[(本月底人口數-上月底人口數)/月中人口數]\*1000

§粗結婚率=(結婚對數/月中人口數)\*1000

§粗離婚率=(離婚對數/月中人口數)\*1000

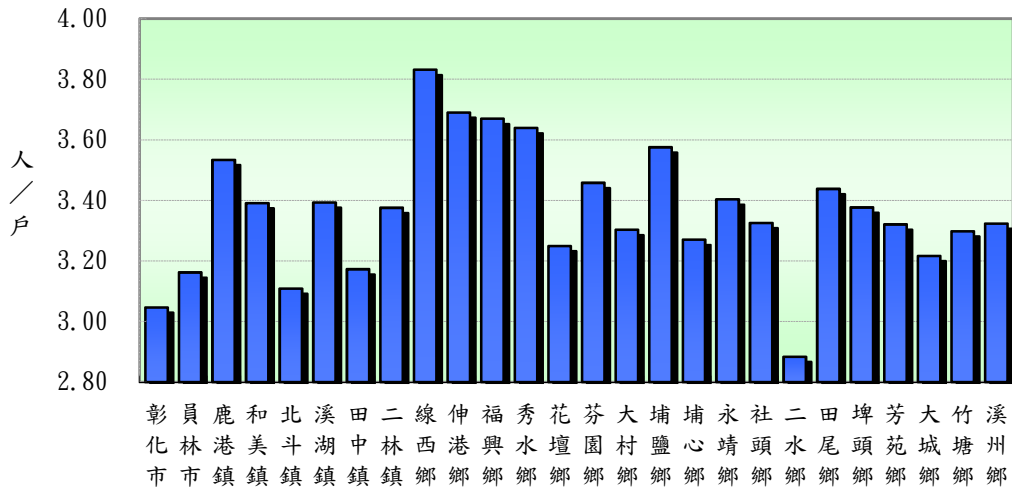
§移入(出)率=(本月份本縣實際移入(出)人口總數/該月月中人口總數)\*1000

§淨移入率=移入率-移出率

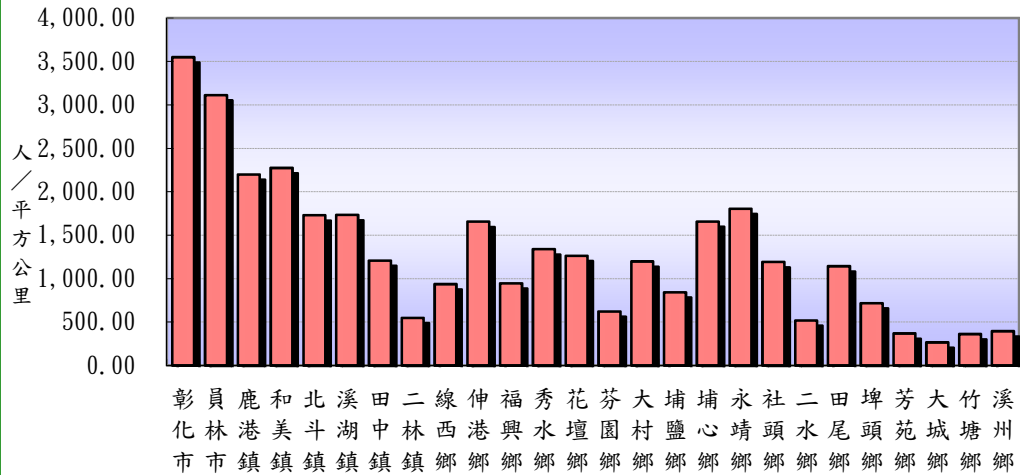
§鄰數(個)為戶籍登記個數

2.本表資料因四捨五入關係，部分總計數字不等於細項數字之和。

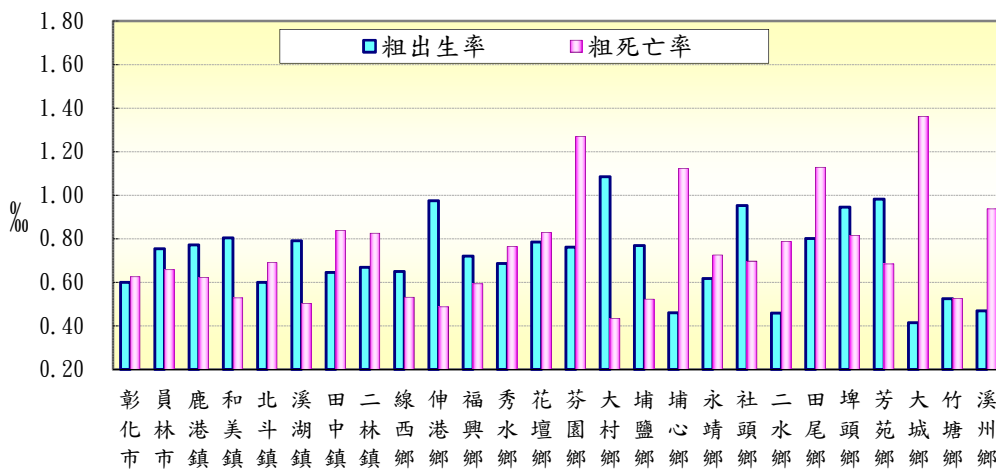
圖二 本月份各鄉鎮市戶量比較圖



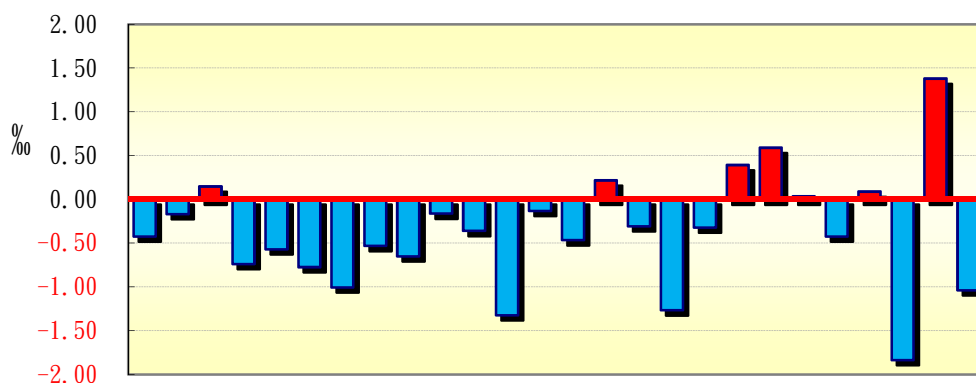
圖三 本月份各鄉鎮市人口密度比較圖



圖四 本月份各鄉鎮市粗出生率、粗死亡率比較圖

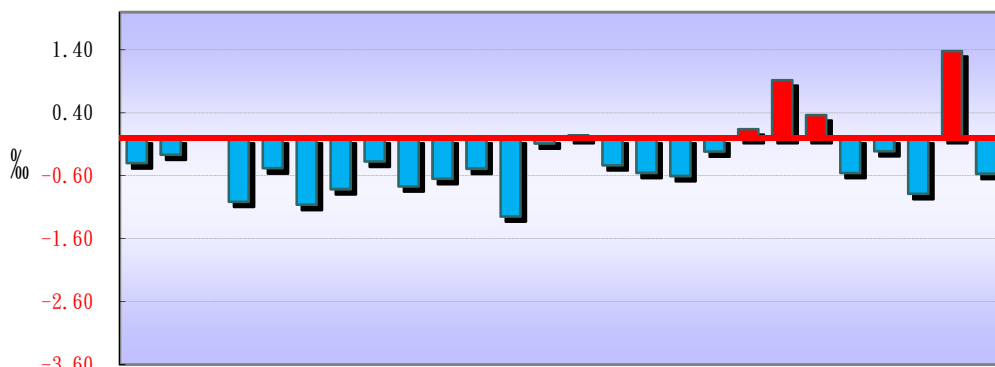


圖五 本月份各鄉鎮市人口成長率比較圖



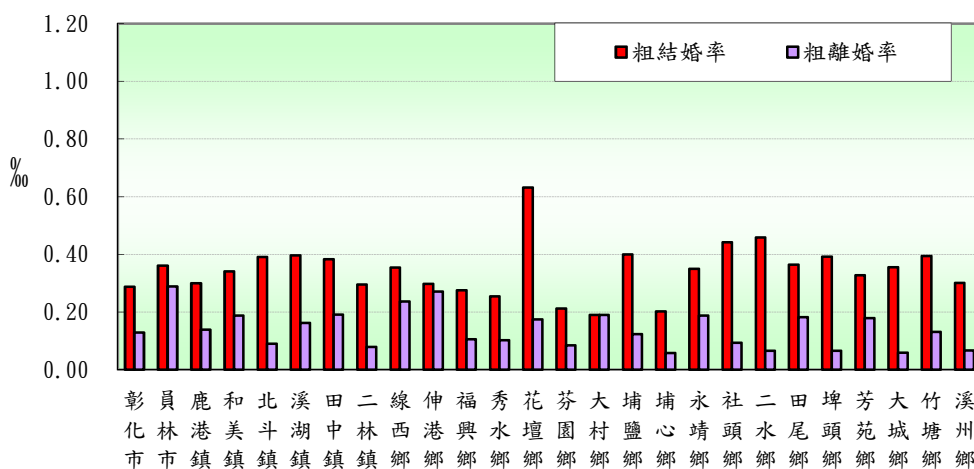
彰化市 員林市 鹿港鎮 和美鎮 北港鎮 斗湖鎮 田中鎮 二林鎮 線西鄉 伸港鄉 福興鄉 秀水鄉 花壇鄉 芬園鄉 大村鄉 埔鹽鄉 埔心鄉 永靖鄉 社頭鄉 二水鄉 田尾鄉 埤頭鄉 芳苑鄉 大城鄉 竹塘鄉 溪州鄉

圖六 本月份各鄉鎮市淨移入率圖



彰化市 員林市 鹿港鎮 和美鎮 北港鎮 斗湖鎮 田中鎮 二林鎮 線西鄉 伸港鄉 福興鄉 秀水鄉 花壇鄉 芬園鄉 大村鄉 埔鹽鄉 埔心鄉 永靖鄉 社頭鄉 二水鄉 田尾鄉 埤頭鄉 芳苑鄉 大城鄉 竹塘鄉 溪州鄉

圖七 本月份各鄉鎮市粗結婚率、粗離婚率比較圖



彰化市 員林市 鹿港鎮 和美鎮 北港鎮 斗湖鎮 田中鎮 二林鎮 線西鄉 伸港鄉 福興鄉 秀水鄉 花壇鄉 芬園鄉 大村鄉 埔鹽鄉 埔心鄉 永靖鄉 社頭鄉 二水鄉 田尾鄉 埤頭鄉 芳苑鄉 大城鄉 竹塘鄉 溪州鄉

表三 107年4月各鄉鎮市人口統計指標摘錄表

鄉鎮市別	戶量 (人/戶)	人口密度 (人/平方公里)	粗出生率 (‰)	粗死亡率 (‰)	人口成長率 (‰)	淨移入率 (‰)	粗結婚率 (‰)	粗離婚率 (‰)
彰化市	3.05	3,548.38	0.60	0.63	-0.42	-0.40	0.29	0.13
員林市	3.16	3,112.37	0.75	0.66	-0.17	-0.26	0.36	0.29
鹿港鎮	3.53	2,198.92	0.77	0.62	0.15	0.00	0.30	0.14
和美鎮	3.39	2,273.67	0.80	0.53	-0.74	-1.01	0.34	0.19
北斗鎮	3.11	1,729.76	0.60	0.69	-0.57	-0.48	0.39	0.09
溪湖鎮	3.39	1,733.39	0.79	0.50	-0.77	-1.06	0.40	0.16
田中鎮	3.17	1,207.72	0.65	0.84	-1.00	-0.81	0.38	0.19
二林鎮	3.38	547.71	0.67	0.83	-0.53	-0.37	0.29	0.08
線西鄉	3.83	935.72	0.65	0.53	-0.65	-0.77	0.35	0.24
伸港鄉	3.69	1,655.10	0.97	0.49	-0.16	-0.65	0.30	0.27
福興鄉	3.67	946.14	0.72	0.59	-0.36	-0.49	0.28	0.11
秀水鄉	3.64	1,338.37	0.69	0.76	-1.32	-1.25	0.25	0.10
花壇鄉	3.25	1,262.03	0.78	0.83	-0.13	-0.09	0.63	0.17
芬園鄉	3.46	621.67	0.76	1.27	-0.47	0.04	0.21	0.08
大村鄉	3.30	1,197.03	1.09	0.43	0.22	-0.43	0.19	0.19
埔鹽鄉	3.58	842.47	0.77	0.52	-0.31	-0.55	0.40	0.12
埔心鄉	3.27	1,656.98	0.46	1.12	-1.27	-0.60	0.20	0.06
永靖鄉	3.40	1,803.89	0.62	0.73	-0.32	-0.21	0.35	0.19
社頭鄉	3.33	1,191.26	0.95	0.70	0.39	0.14	0.44	0.09
二水鄉	2.88	518.19	0.46	0.79	0.59	0.92	0.46	0.07
田尾鄉	3.44	1,142.42	0.80	1.13	0.04	0.36	0.36	0.18
埤頭鄉	3.38	717.20	0.95	0.82	-0.42	-0.55	0.39	0.07
芳苑鄉	3.32	367.89	0.98	0.68	0.09	-0.21	0.33	0.18
大城鄉	3.22	264.68	0.41	1.36	-1.84	-0.89	0.36	0.06
竹塘鄉	3.30	361.38	0.53	0.53	1.38	1.38	0.39	0.13
溪州鄉	3.32	393.85	0.47	0.94	-1.04	-0.57	0.30	0.07

備註說明：本表資料因四捨五入關係，部分總計數字不等於細項數字之和。

表四 107年4月各鄉鎮市村里鄰戶口數

鄉鎮市別	面積	村里數	鄰數	戶數	人口數合計	男	女
彰化市	65.69	73	1,336	76,514	233,110	115,131	117,979
員林市	40.04	41	806	39,408	124,613	61,953	62,660
鹿港鎮	39.46	29	569	24,555	86,775	44,086	42,689
和美鎮	39.93	32	582	26,776	90,798	46,177	44,621
北斗鎮	19.25	15	192	10,713	33,306	16,786	16,520
溪湖鎮	32.06	25	426	16,378	55,571	28,162	27,409
田中鎮	34.61	22	334	13,173	41,794	21,543	20,251
二林鎮	92.85	27	371	15,066	50,854	26,150	24,704
線西鄉	18.09	8	141	4,417	16,923	8,671	8,252
伸港鄉	22.33	14	240	10,014	36,953	18,856	18,097
福興鄉	49.89	22	254	12,864	47,206	24,605	22,601
秀水鄉	29.34	14	267	10,792	39,274	20,284	18,990
花壇鄉	36.35	18	307	14,117	45,871	23,531	22,340
芬園鄉	38.02	15	287	6,835	23,636	12,424	11,212
大村鄉	30.78	16	271	11,156	36,849	19,029	17,820
埔鹽鄉	38.61	22	269	9,097	32,526	17,098	15,428
埔心鄉	20.95	20	269	10,616	34,718	17,865	16,853
永靖鄉	20.64	24	330	10,939	37,229	19,265	17,964
社頭鄉	36.14	24	297	12,947	43,058	22,134	20,924
二水鄉	29.44	17	189	5,291	15,258	7,991	7,267
田尾鄉	24.04	20	217	7,988	27,461	14,142	13,319
埤頭鄉	42.75	17	252	9,080	30,661	15,853	14,808
芳苑鄉	91.38	26	348	10,124	33,619	17,767	15,852
大城鄉	63.74	15	194	5,245	16,871	9,097	7,774
竹塘鄉	42.17	14	184	4,620	15,238	8,008	7,230
溪州鄉	75.83	19	236	8,986	29,866	15,601	14,265
<b>本月總計</b>	<b>1,074.40</b>	<b>589</b>	<b>9,168</b>	<b>387,711</b>	<b>1,280,038</b>	<b>652,209</b>	<b>627,829</b>
<b>上月總計</b>	<b>1,074.40</b>	<b>589</b>	<b>9,168</b>	<b>387,556</b>	<b>1,280,528</b>	<b>652,498</b>	<b>628,030</b>
增(減)%	-	-	-	0.04	-0.04	-0.04	-0.03
<b>上年同月總計</b>	<b>1,074.40</b>	<b>589</b>	<b>9,139</b>	<b>385,162</b>	<b>1,285,450</b>	<b>655,657</b>	<b>629,793</b>
增(減)%	-	-	0.32	0.66	-0.42	-0.53	-0.31

資料來源：根據本府民政處戶政科造報之1221-00-01-2表編製。

備註：本月報表，村里數及鄰數係以戶籍登記個數為主。

表五 107年4月份各鄉鎮市戶籍異動登記數(一)～遷入人數

鄉鎮市別	合計	自本縣他鄉鎮市	其他
彰化市	465	208	257
員林市	301	170	131
鹿港鎮	166	99	67
和美鎮	158	78	80
北斗鎮	70	33	37
溪湖鎮	121	65	56
田中鎮	73	27	46
二林鎮	156	73	83
線西鄉	28	18	10
伸港鄉	51	22	29
福興鄉	104	67	37
秀水鄉	76	42	34
花壇鄉	117	75	42
芬園鄉	75	11	64
大村鄉	91	65	26
埔鹽鄉	74	50	24
埔心鄉	69	41	28
永靖鄉	71	40	31
社頭鄉	83	31	52
二水鄉	47	21	26
田尾鄉	57	23	34
埤頭鄉	77	37	40
芳苑鄉	96	46	50
大城鄉	39	9	30
竹塘鄉	53	19	34
溪州鄉	45	23	22
<b>本月總計</b>	<b>2,763</b>	<b>1,393</b>	<b>1,370</b>
<b>上月總計</b>	<b>3,965</b>	<b>2,342</b>	<b>1,623</b>
增(減)%	-30.32	-40.52	-15.59
<b>上年同月總計</b>	<b>2,286</b>	<b>1,245</b>	<b>1,041</b>
增(減)%	20.87	11.89	31.60

資料來源：根據本府民政處戶政科造報之1221-00-01-2表編製。



表六 107年4月份各鄉鎮市戶籍異動登記數(二)～遷出人數

鄉鎮市別	合計	往本縣他鄉鎮市	其他
彰化市	558	168	390
員林市	334	137	197
鹿港鎮	166	75	91
和美鎮	250	122	128
北斗鎮	86	41	45
溪湖鎮	180	98	82
田中鎮	107	46	61
二林鎮	175	78	97
線西鄉	41	22	19
伸港鄉	75	21	54
福興鄉	127	75	52
秀水鄉	125	49	76
花壇鄉	121	73	48
芬園鄉	74	6	68
大村鄉	107	61	46
埔鹽鄉	92	43	49
埔心鄉	90	51	39
永靖鄉	79	37	42
社頭鄉	77	25	52
二水鄉	33	11	22
田尾鄉	47	22	25
埤頭鄉	94	43	51
芳苑鄉	103	41	62
大城鄉	54	17	37
竹塘鄉	32	7	25
溪州鄉	62	24	38
<b>本月總計</b>	<b>3,289</b>	<b>1,393</b>	<b>1,896</b>
<b>上月總計</b>	<b>4,814</b>	<b>2,342</b>	<b>2,472</b>
增(減)%	-31.68	-40.52	-23.30
<b>上年同月總計</b>	<b>2,859</b>	<b>1,245</b>	<b>1,614</b>
增(減)%	15.04	11.89	17.47

資料來源：根據本府民政處戶政科造報之1221-00-01-2表編製。

表七 107年4月份各鄉鎮市戶籍異動登記數～出生、死亡、結婚、離婚、婚數

鄉鎮市別	出生人數	死亡人數	結婚對數	離婚對數
彰化市	140	146	67	30
員林市	94	82	45	36
鹿港鎮	67	54	26	12
和美鎮	73	48	31	17
北斗鎮	20	23	13	3
溪湖鎮	44	28	22	9
田中鎮	27	35	16	8
二林鎮	34	42	15	4
線西鄉	11	9	6	4
伸港鄉	36	18	11	10
福興鄉	34	28	13	5
秀水鄉	27	30	10	4
花壇鄉	36	38	29	8
芬園鄉	18	30	5	2
大村鄉	40	16	7	7
埔鹽鄉	25	17	13	4
埔心鄉	16	39	7	2
永靖鄉	23	27	13	7
社頭鄉	41	30	19	4
二水鄉	7	12	7	1
田尾鄉	22	31	10	5
埤頭鄉	29	25	12	2
芳苑鄉	33	23	11	6
大城鄉	7	23	6	1
竹塘鄉	8	8	6	2
溪州鄉	14	28	9	2
<b>本月總計</b>	<b>926</b>	<b>890</b>	<b>429</b>	<b>195</b>
<b>上月總計</b>	<b>1,134</b>	<b>1,061</b>	<b>549</b>	<b>213</b>
增(減)%	-18.34	-16.12	-21.86	-8.45
<b>上年同月總計</b>	<b>971</b>	<b>833</b>	<b>553</b>	<b>155</b>
增(減)%	-4.63	6.84	-22.42	25.81

資料來源：根據本府民政處戶政科造報之1221-00-01-2表編製。