

縣政統計通報



《彰化縣107年2月人口速報》

本速報依據本府民政處公務統計報表彙整後上載於本處網頁

網址：http://accounting.chcg.gov.tw/07static/static01.asp?cate_id=26

預計每月10日左右更新



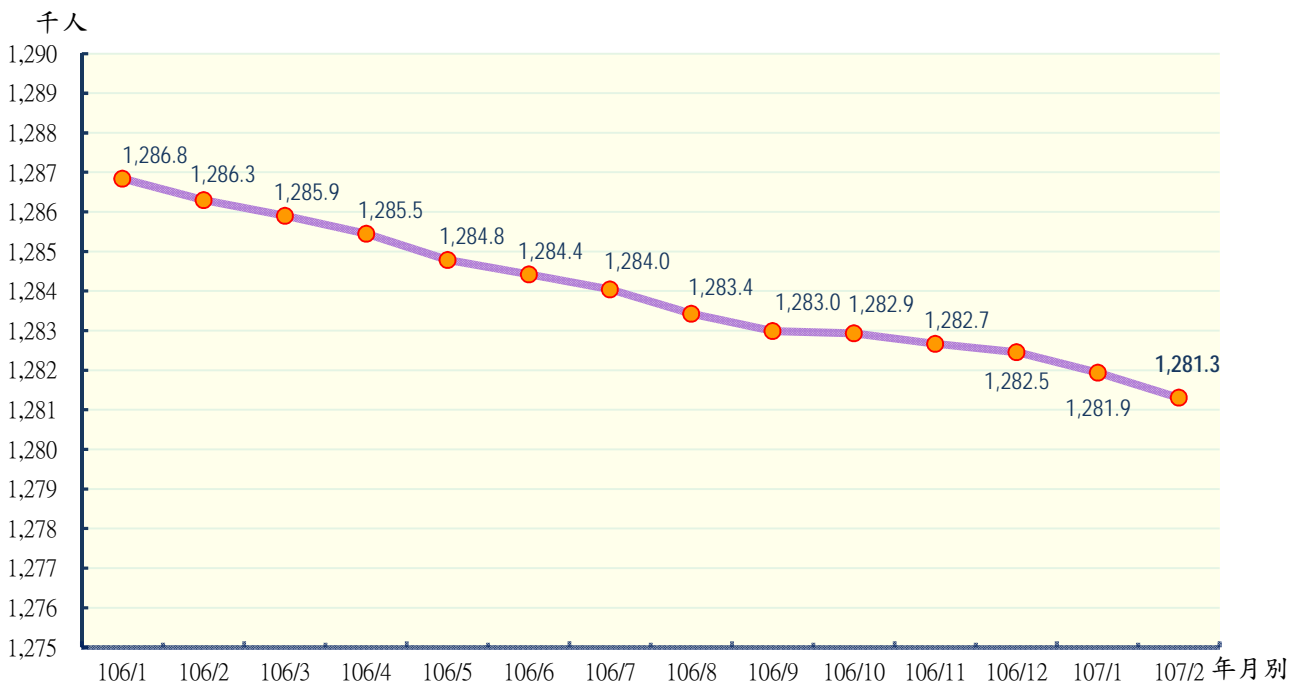
彰化縣政府主計處
民國107年03月編製



【說明】

- 一、本縣107年2月底總人口數為1,281,304人，較上月底1,281,940人減少636人（或0.05%）；人口數包含男性652,884人，女性628,420人，性比例103.89。
- 二、本縣107年2月各鄉鎮市遷入人數合計2,125人，較上月2,907人減少782人（或26.90%）；遷出人數合計2,750人，較上月3,641人減少891人（或24.47%）。
- 三、本縣107年2月各鄉鎮市出生人數合計932人，較上月1,214人減少282人（或23.23%），死亡人數合計943人，較上月998人減少55人（或5.51%）；結婚對數合計435對，較上月790對減少355對（或44.94%），離婚對數合計147對，較上月184對減少37對（或20.11%）。

圖一 近一年各月份人口概況圖



表一 近一年各月份鄰數、戶數及人口數概況表

月別	鄰數	戶數	人口數合計	男	女	性比例
106年						
106/1	9,143	384,768	1,286,842	656,523	630,319	104.16
106/2	9,140	384,881	1,286,346	656,228	630,118	104.14
106/3	9,140	385,086	1,285,885	655,930	629,955	104.12
106/4	9,139	385,162	1,285,450	655,657	629,793	104.11
106/5	9,139	385,396	1,284,785	655,305	629,480	104.10
106/6	9,146	385,572	1,284,423	655,100	629,323	104.10
106/7	9,148	385,807	1,284,045	654,805	629,240	104.06
106/8	9,148	386,307	1,283,426	654,465	628,961	104.05
106/9	9,148	386,830	1,282,991	654,153	628,838	104.03
106/10	9,148	386,917	1,282,934	654,036	628,898	104.00
106/11	9,168	387,010	1,282,669	653,799	628,870	103.96
106/12	9,168	387,166	1,282,458	653,646	628,812	103.95
107年						
107/1	9,168	387,319	1,281,940	653,279	628,661	103.92
107/2	9,168	387,326	1,281,304	652,884	628,420	103.89

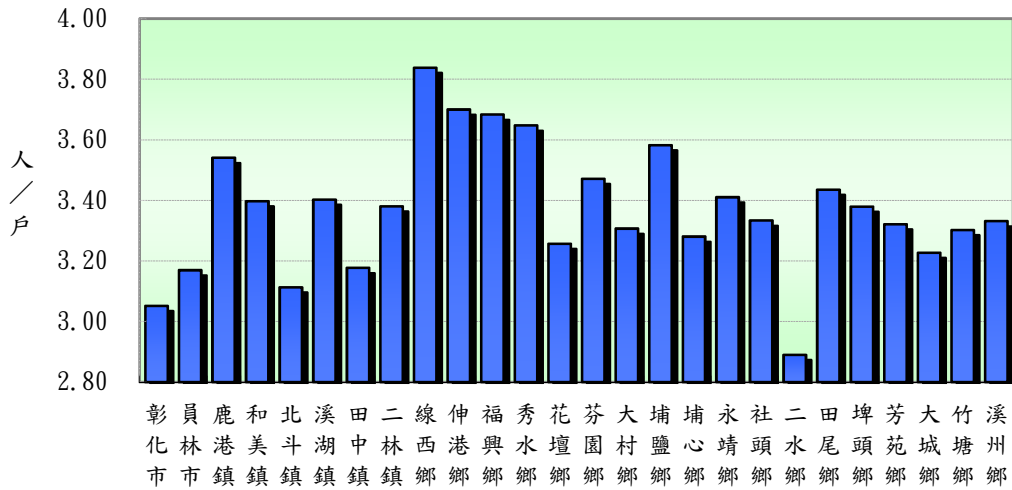
資料來源：根據本府民政處戶政科造報之1221-00-01-2表編製。

備註：本月報表，鄰數係以戶籍登記個數為主。

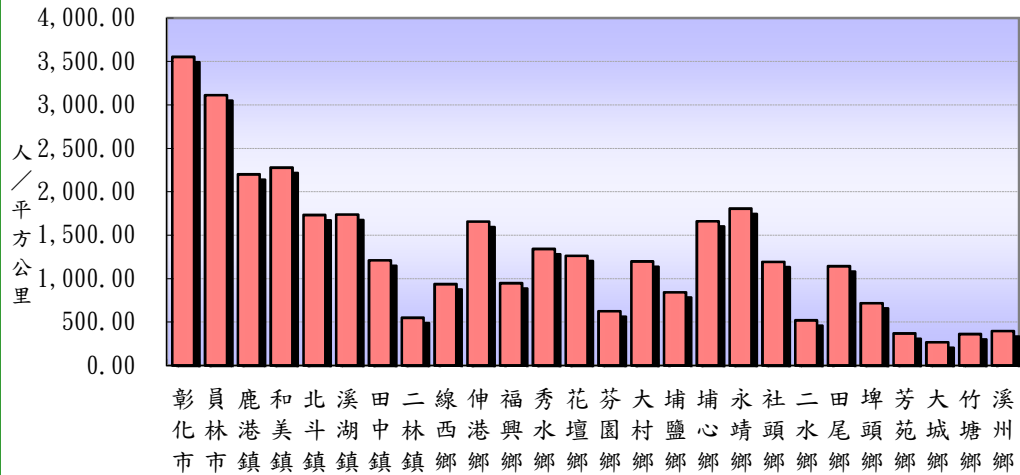
表二 107年2月份人口統計指標摘錄表

類別	本月	上月	上年同月	與上月比較	與上年同月比較
一、人口概況					
人口密度(人/平方公里)	1192.58	1193.17	1197.27	-0.59	-4.69
性比例(每百女子對男子數)	103.89	103.92	104.14	-0.02	-0.25
戶量(人/戶)	3.31	3.31	3.34	-0.00	-0.03
二、人口成長					
粗出生率(‰)	0.73	0.95	0.81	-0.22	-0.08
粗死亡率(‰)	0.74	0.78	0.74	-0.04	-0.00
移入率(‰)	1.66	2.27	2.10	-0.61	-0.45
移出率(‰)	2.15	2.84	2.56	-0.70	-0.41
淨移入率(‰)	-0.49	-0.57	-0.46	0.09	-0.03
自然增加率(‰)	-0.01	0.17	0.07	-0.18	-0.08
社會增加率(‰)	-0.49	-0.57	-0.46	0.09	-0.03
人口成長率(‰)	-0.50	-0.40	-0.39	-0.09	-0.11
粗結婚率(‰)	0.34	0.62	0.36	-0.28	-0.02
粗離婚率(‰)	0.11	0.14	0.13	-0.03	-0.02
鄰數(個)	9,168	9,168	9,140	0.00	28.00
備註：1.上表各項比率計算公式如下：					
$\text{§粗死亡率} = (\text{死亡人數} / \text{月中人口數}) * 1000$ $\text{§粗出生率} = (\text{出生人數} / \text{月中人口數}) * 1000$ $\text{§自然增加數} = \text{出生人數} - \text{死亡人數}$ $\text{§自然增加率} = (\text{自然增加數} / \text{月中人口數}) * 1000 = \text{出生率} - \text{死亡率}$ $\text{§社會增加數} = \text{遷入人數} (\text{含同鄉鎮市區內住址變更}) - \text{遷出人數} (\text{含同鄉鎮市區內住址變更})$ $\text{§社會增加率} = (\text{社會增加數} / \text{月中人口數}) * 1000$ $\text{§人口總增加數} = \text{自然增加數} + \text{社會增加數}$ $\text{§本月底人口增加率} = [(\text{本月底人口數} - \text{上月底人口數}) / \text{上月底人口數}] * 1000$ $\text{§人口成長率} = [(\text{本月底人口數} - \text{上月底人口數}) / \text{月中人口數}] * 1000$ $\text{§粗結婚率} = (\text{結婚對數} / \text{月中人口數}) * 1000$ $\text{§粗離婚率} = (\text{離婚對數} / \text{月中人口數}) * 1000$ $\text{§移入(出)率} = (\text{本月份本縣實際移入(出)人口總數} / \text{該月月中人口總數}) * 1000$ $\text{§淨移入率} = \text{移入率} - \text{移出率}$ $\text{§鄰數(個)} \text{為戶籍登記個數}$					
2.本表資料因四捨五入關係，部分總計數字不等於細項數字之和。					

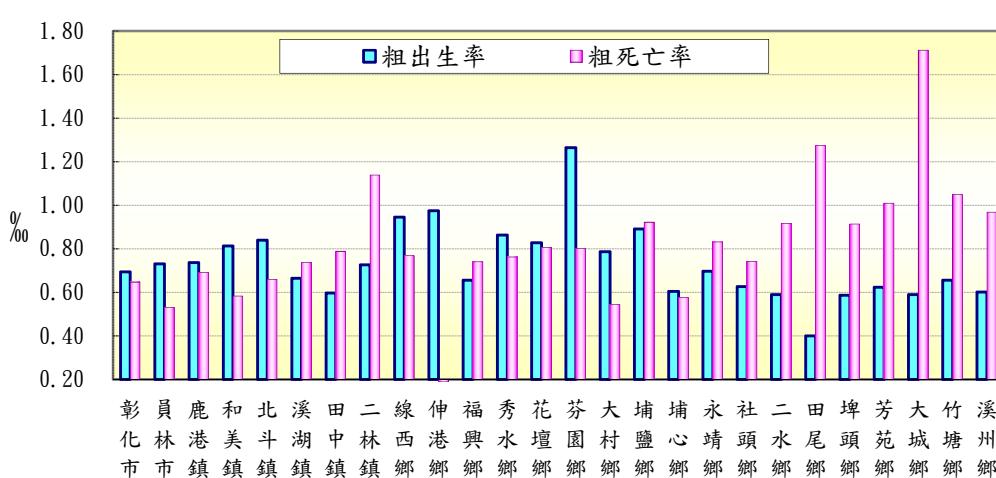
圖二 本月份各鄉鎮市戶量比較圖



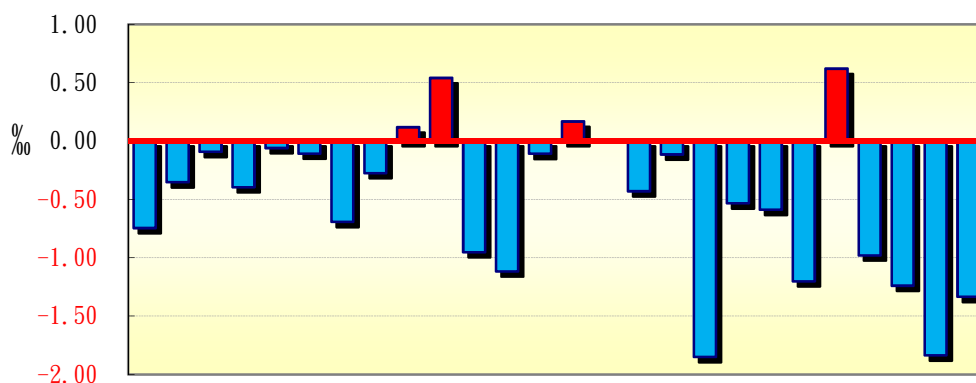
圖三 本月份各鄉鎮市人口密度比較圖



圖四 本月份各鄉鎮市粗出生率、粗死亡率比較圖

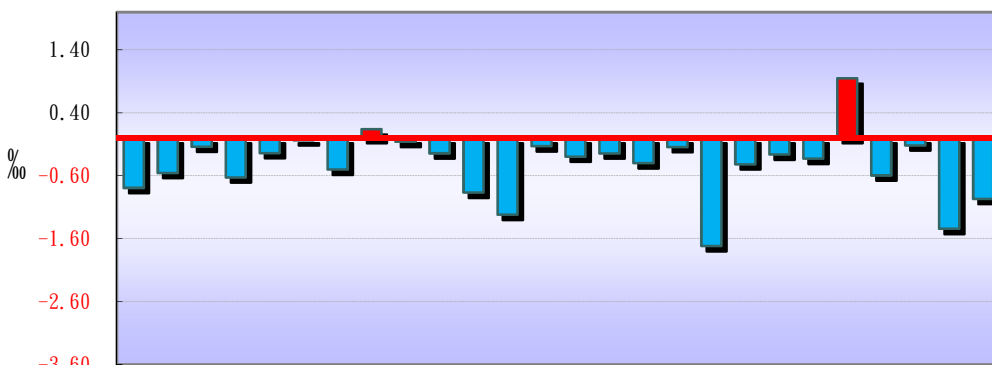


圖五 本月份各鄉鎮市人口成長率比較圖



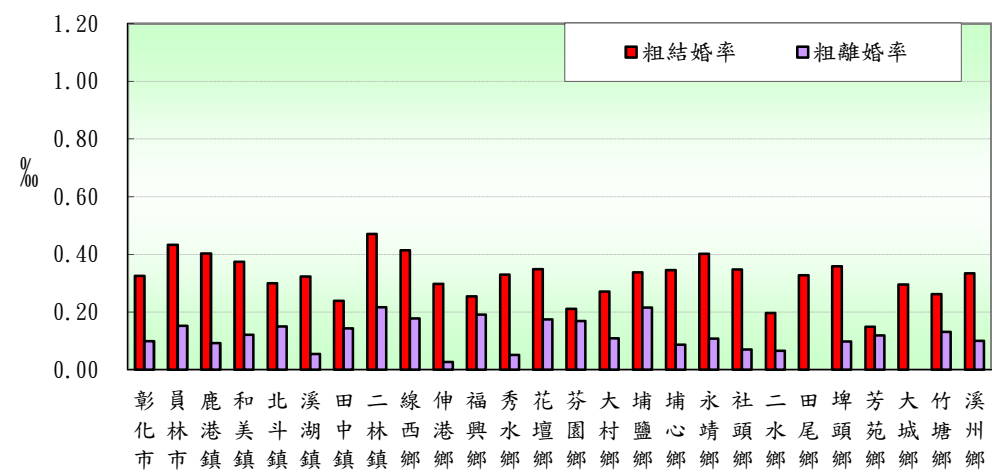
彰化市 員林市 鹿港鎮 和美鎮 斗湖鎮 北港鎮 田寮鎮 二林鎮 西港鄉 伸港鄉 福興鄉 秀水鄉 花壇鄉 芬園鄉 大埔鄉 埔心鄉 永靖鄉 社頭鄉 二水鄉 田尾鄉 埤頭鄉 芳苑鄉 大城鄉 竹塘鄉 溪州鄉

圖六 本月份各鄉鎮市淨移入率圖



彰化市 員林市 鹿港鎮 和美鎮 斗湖鎮 北港鎮 田寮鎮 二林鎮 西港鄉 伸港鄉 福興鄉 秀水鄉 花壇鄉 芬園鄉 大埔鄉 埔心鄉 永靖鄉 社頭鄉 二水鄉 田尾鄉 埤頭鄉 芳苑鄉 大城鄉 竹塘鄉 溪州鄉

圖七 本月份各鄉鎮市粗結婚率、粗離婚率比較圖



彰化市 員林市 鹿港鎮 和美鎮 斗湖鎮 北港鎮 田寮鎮 二林鎮 西港鄉 伸港鄉 福興鄉 秀水鄉 花壇鄉 芬園鄉 大埔鄉 埔心鄉 永靖鄉 社頭鄉 二水鄉 田尾鄉 埤頭鄉 芳苑鄉 大城鄉 竹塘鄉 溪州鄉

表三 107年2月各鄉鎮市人口統計指標摘錄表

鄉鎮市別	戶量 (人/戶)	人口密度 (人/平方公里)	粗出生率 (‰)	粗死亡率 (‰)	人口成長率 (‰)	淨移入率 (‰)	粗結婚率 (‰)	粗離婚率 (‰)
彰化市	3.05	3,551.90	0.69	0.65	-0.75	-0.79	0.33	0.10
員林市	3.17	3,111.09	0.73	0.53	-0.35	-0.55	0.43	0.15
鹿港鎮	3.54	2,199.86	0.74	0.69	-0.09	-0.14	0.40	0.09
和美鎮	3.40	2,277.38	0.81	0.58	-0.40	-0.63	0.37	0.12
北斗鎮	3.11	1,731.27	0.84	0.66	-0.06	-0.24	0.30	0.15
溪湖鎮	3.40	1,736.16	0.66	0.74	-0.11	-0.04	0.32	0.05
田中鎮	3.18	1,209.83	0.60	0.79	-0.69	-0.50	0.24	0.14
二林鎮	3.38	548.65	0.73	1.14	-0.27	0.14	0.47	0.22
線西鄉	3.84	935.83	0.95	0.77	0.12	-0.06	0.41	0.18
伸港鄉	3.70	1,655.59	0.97	0.19	0.54	-0.24	0.30	0.03
福興鄉	3.68	947.08	0.66	0.74	-0.95	-0.87	0.25	0.19
秀水鄉	3.65	1,341.09	0.86	0.76	-1.12	-1.22	0.33	0.05
花壇鄉	3.26	1,262.34	0.83	0.81	-0.11	-0.13	0.35	0.17
芬園鄉	3.47	624.27	1.26	0.80	0.17	-0.29	0.21	0.17
大村鄉	3.31	1,197.29	0.79	0.54	0.00	-0.24	0.27	0.11
埔鹽鄉	3.58	842.91	0.89	0.92	-0.43	-0.40	0.34	0.22
埔心鄉	3.28	1,660.27	0.60	0.57	-0.11	-0.14	0.34	0.09
永靖鄉	3.41	1,805.15	0.70	0.83	-1.85	-1.72	0.40	0.11
社頭鄉	3.33	1,192.75	0.63	0.74	-0.53	-0.42	0.35	0.07
二水鄉	2.89	518.83	0.59	0.92	-0.59	-0.26	0.20	0.07
田尾鄉	3.44	1,142.22	0.40	1.27	-1.20	-0.33	0.33	0.00
埤頭鄉	3.38	717.39	0.59	0.91	0.62	0.95	0.36	0.10
芳苑鄉	3.32	368.30	0.62	1.01	-0.98	-0.59	0.15	0.12
大城鄉	3.23	265.70	0.59	1.71	-1.24	-0.12	0.30	0.00
竹塘鄉	3.30	361.26	0.66	1.05	-1.84	-1.44	0.26	0.13
溪州鄉	3.33	394.90	0.60	0.97	-1.33	-0.97	0.33	0.10

備註說明：本表資料因四捨五入關係，部分總計數字不等於細項數字之和。

表四 107年2月各鄉鎮市村里鄰戶口數

鄉鎮市別	面積	村里數	鄰數	戶數	人口數合計	男	女
彰化市	65.69	73	1,336	76,457	233,341	115,262	118,079
員林市	40.04	41	806	39,301	124,562	61,924	62,638
鹿港鎮	39.46	29	569	24,519	86,812	44,132	42,680
和美鎮	39.93	32	582	26,770	90,946	46,282	44,664
北斗鎮	19.25	15	192	10,708	33,335	16,791	16,544
溪湖鎮	32.06	25	426	16,358	55,660	28,208	27,452
田中鎮	34.61	22	334	13,177	41,867	21,595	20,272
二林鎮	92.85	27	371	15,069	50,941	26,195	24,746
線西鄉	18.09	8	141	4,410	16,925	8,675	8,250
伸港鄉	22.33	14	240	9,990	36,964	18,853	18,111
福興鄉	49.89	22	254	12,828	47,253	24,602	22,651
秀水鄉	29.34	14	267	10,789	39,354	20,314	19,040
花壇鄉	36.35	18	307	14,087	45,882	23,531	22,351
芬園鄉	38.02	15	287	6,837	23,735	12,470	11,265
大村鄉	30.78	16	271	11,146	36,857	19,019	17,838
埔鹽鄉	38.61	22	269	9,084	32,543	17,103	15,440
埔心鄉	20.95	20	269	10,604	34,787	17,918	16,869
永靖鄉	20.64	24	330	10,924	37,255	19,283	17,972
社頭鄉	36.14	24	297	12,932	43,112	22,161	20,951
二水鄉	29.44	17	189	5,286	15,277	7,999	7,278
田尾鄉	24.04	20	217	7,992	27,456	14,139	13,317
埤頭鄉	42.75	17	252	9,075	30,669	15,861	14,808
芳苑鄉	91.38	26	348	10,133	33,656	17,785	15,871
大城鄉	63.74	15	194	5,248	16,936	9,132	7,804
竹塘鄉	42.17	14	184	4,613	15,233	8,010	7,223
溪州鄉	75.83	19	236	8,989	29,946	15,640	14,306
本月總計	1,074.40	589	9,168	387,326	1,281,304	652,884	628,420
上月總計	1,074.40	589	9,168	387,319	1,281,940	653,279	628,661
增(減)%	-	-	-	0.00	-0.05	-0.06	-0.04
上年同月總計	1,074.40	589	9,140	384,881	1,286,346	656,228	630,118
增(減)%	-	-	0.31	0.64	-0.39	-0.51	-0.27

資料來源：根據本府民政處戶政科造報之1221-00-01-2表編製。

備註：本月報表，村里數及鄰數係以戶籍登記個數為主。

表五 107年2月份各鄉鎮市戶籍異動登記數(一)～遷入人數

鄉鎮市別	合計	自本縣他鄉鎮市	其他
彰化市	315	136	179
員林市	258	150	108
鹿港鎮	133	92	41
和美鎮	125	72	53
北斗鎮	58	27	31
溪湖鎮	110	72	38
田中鎮	71	30	41
二林鎮	115	70	45
線西鄉	26	13	13
伸港鄉	56	28	28
福興鄉	84	57	27
秀水鄉	46	26	20
花壇鄉	76	46	30
芬園鄉	54	12	42
大村鄉	78	60	18
埔鹽鄉	50	38	12
埔心鄉	84	68	16
永靖鄉	29	20	9
社頭鄉	59	35	24
二水鄉	30	7	23
田尾鄉	50	33	17
埤頭鄉	69	29	40
芳苑鄉	71	27	44
大城鄉	31	21	10
竹塘鄉	15	6	9
溪州鄉	32	15	17
本月總計	2,125	1,190	935
上月總計	2,907	1,669	1,238
增(減)%	-26.90	-28.70	-24.47
上年同月總計	2,707	1,611	1,096
增(減)%	-21.50	-26.13	-14.69

資料來源：根據本府民政處戶政科造報之1221-00-01-2表編製。

表六 107年2月份各鄉鎮市戶籍異動登記數(二)～遷出人數

鄉鎮市別	合計	往本縣他鄉鎮市	其他
彰化市	500	150	350
員林市	327	145	182
鹿港鎮	145	70	75
和美鎮	182	86	96
北斗鎮	66	31	35
溪湖鎮	112	56	56
田中鎮	92	28	64
二林鎮	108	46	62
線西鄉	27	15	12
伸港鄉	65	13	52
福興鄉	125	77	48
秀水鄉	94	48	46
花壇鄉	82	34	48
芬園鄉	61	13	48
大村鄉	87	49	38
埔鹽鄉	63	35	28
埔心鄉	89	59	30
永靖鄉	93	44	49
社頭鄉	77	30	47
二水鄉	34	14	20
田尾鄉	59	29	30
埤頭鄉	40	24	16
芳苑鄉	91	45	46
大城鄉	33	16	17
竹塘鄉	37	13	24
溪州鄉	61	20	41
本月總計	2,750	1,190	1,560
上月總計	3,641	1,669	1,972
增(減)%	-24.47	-28.70	-20.89
上年同月總計	3,293	1,611	1,682
增(減)%	-16.49	-26.13	-7.25

資料來源：根據本府民政處戶政科造報之1221-00-01-2表編製。

表七 107年2月份各鄉鎮市戶籍異動登記數～出生、死亡、結婚、離婚、婚數

鄉鎮市別	出生人數	死亡人數	結婚對數	離婚對數
彰化市	162	151	76	23
員林市	91	66	54	19
鹿港鎮	64	60	35	8
和美鎮	74	53	34	11
北斗鎮	28	22	10	5
溪湖鎮	37	41	18	3
田中鎮	25	33	10	6
二林鎮	37	58	24	11
線西鄉	16	13	7	3
伸港鄉	36	7	11	1
福興鄉	31	35	12	9
秀水鄉	34	30	13	2
花壇鄉	38	37	16	8
芬園鄉	30	19	5	4
大村鄉	29	20	10	4
埔鹽鄉	29	30	11	7
埔心鄉	21	20	12	3
永靖鄉	26	31	15	4
社頭鄉	27	32	15	3
二水鄉	9	14	3	1
田尾鄉	11	35	9	-
埤頭鄉	18	28	11	3
芳苑鄉	21	34	5	4
大城鄉	10	29	5	-
竹塘鄉	10	16	4	2
溪州鄉	18	29	10	3
本月總計	932	943	435	147
上月總計	1,214	998	790	184
增(減)%	-23.23	-5.51	-44.94	-20.11
上年同月總計	1,038	948	464	173
增(減)%	-10.21	-0.53	-6.25	-15.03

資料來源：根據本府民政處戶政科造報之1221-00-01-2表編製。