

縣政統計通報



《彰化縣106年5月人口速報》

本速報依據本府民政處公務統計報表彙整後上載於本處網頁

網址：http://accounting.chcg.gov.tw/07static/static01.asp?cate_id=26

預計每月10日左右更新



彰化縣政府主計處

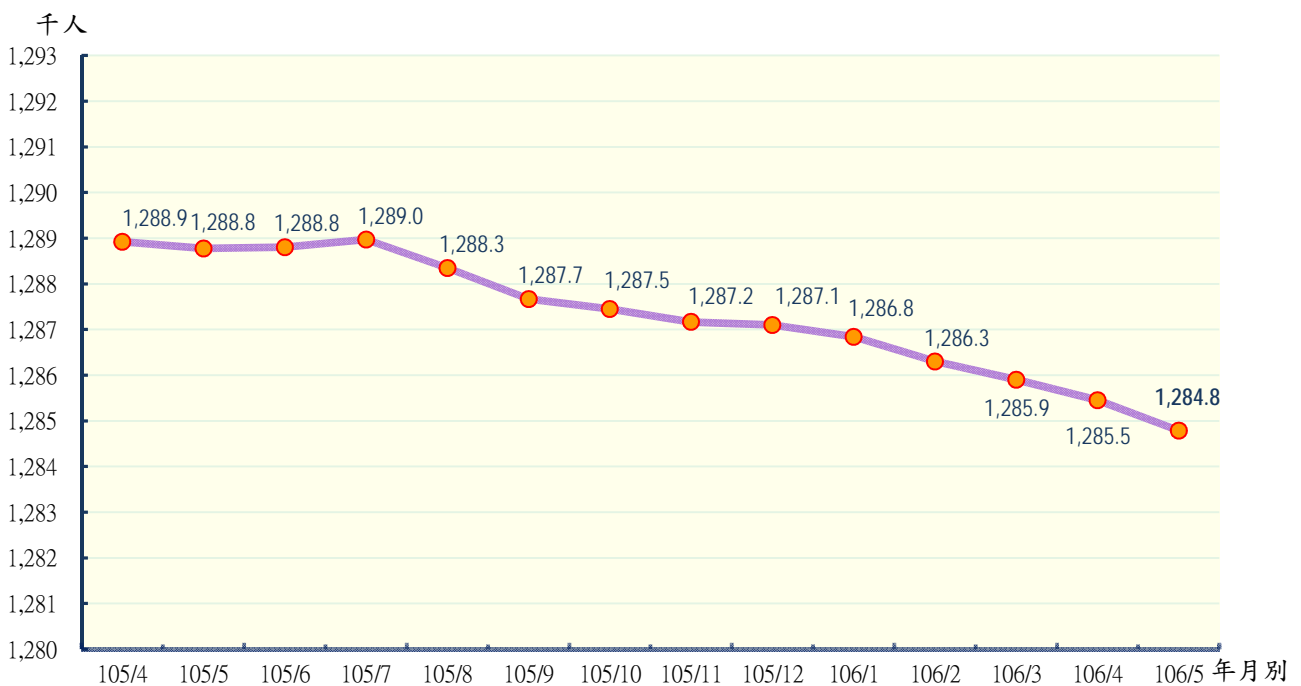
民國106年6月編製



【說明】

- 一、本縣106年5月底總人口數為1,284,785人，較上月底1,285,450人減少665人(或0.05%)；其中男性人口655,305人，女性人口629,480人，性比例104.10。
- 二、本縣106年5月各鄉鎮市遷入人數合計2,511人，較上月2,286人增加225人(或9.84%)；遷出人數合計3,305人，較上月2,859人增加446人(或15.60%)。
- 三、本縣106年5月各鄉鎮市出生人數合計988人，較上月971人增加17人(或1.75%)，死亡人數合計859人，較上月833人增加26人(或3.12%)；結婚對數合計746對，較上月553對增加193對(或34.90%)，離婚對數合計213對，較上月155對增加58對(或37.42%)。

圖一 近一年各月份人口概況圖



表一 近一年各月份鄰數、戶數及人口數概況表

月別	鄰數	戶數	人口數合計	男	女	性比例
105年						
105/4	9,137	382,521	1,288,923	658,126	630,797	104.33
105/5	9,141	382,754	1,288,776	657,875	630,901	104.28
105/6	9,141	383,007	1,288,803	657,777	631,026	104.24
105/7	9,141	383,238	1,288,970	657,814	631,156	104.22
105/8	9,141	383,639	1,288,345	657,540	630,805	104.24
105/9	9,143	384,130	1,287,665	657,156	630,509	104.23
105/10	9,143	384,236	1,287,450	656,974	630,476	104.20
105/11	9,143	384,528	1,287,165	656,779	630,386	104.19
105/12	9,143	384,700	1,287,146	656,749	630,397	104.18
106年						
106/1	9,143	384,768	1,286,842	656,523	630,319	104.16
106/2	9,140	384,881	1,286,346	656,228	630,118	104.14
106/3	9,140	385,086	1,285,885	655,930	629,955	104.12
106/4	9,139	385,162	1,285,450	655,657	629,793	104.11
106/5	9,139	385,396	1,284,785	655,305	629,480	104.10

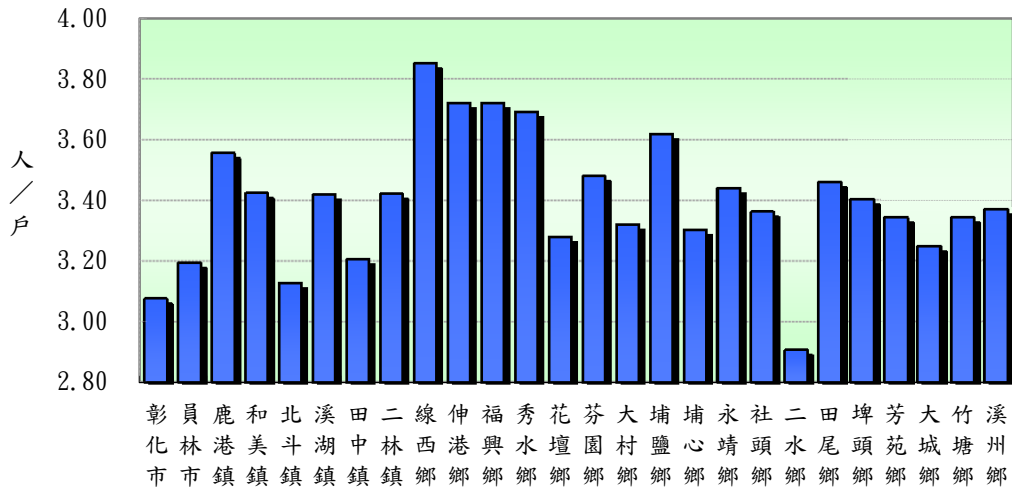
資料來源：根據本府民政處戶政科造報之1221-00-01-2表編製。

備註：本月報表，鄰數係以戶籍登記個數為主。

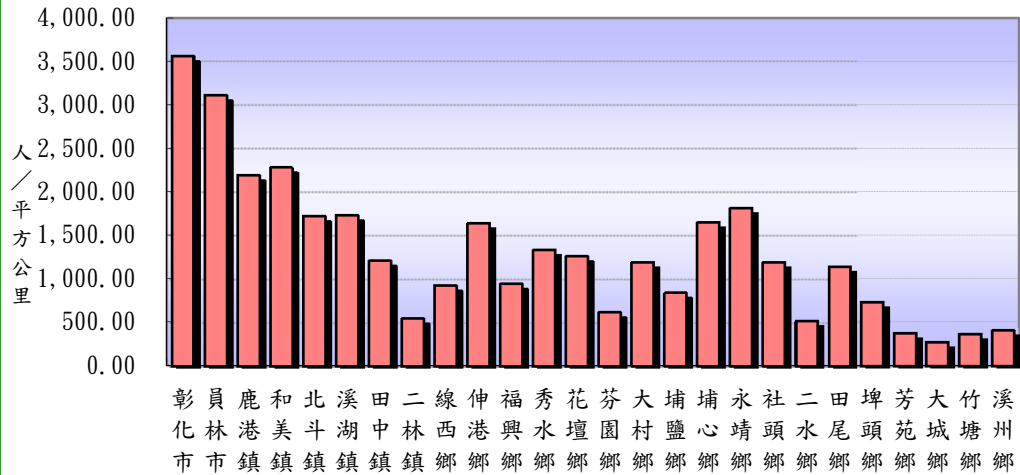
表二 106年5月份人口統計指標摘錄表

類別	本月	上月	上年同月	與上月 比較	與上年 同月比較
一、人口概況					
人口密度(人/平方公里)	1195.82	1196.44	1199.54	-0.62	-3.71
性比例(每百女子對男子數)	104.10	104.11	104.28	-0.00	-0.17
戶量(人/戶)	3.33	3.34	3.37	-0.00	-0.03
二、人口成長					
粗出生率(‰)	0.77	0.76	0.89	0.01	-0.12
粗死亡率(‰)	0.67	0.65	0.71	0.02	-0.04
移入率(‰)	1.95	1.78	2.18	0.18	-0.23
移出率(‰)	2.57	2.22	2.48	0.35	0.09
淨移入率(‰)	-0.62	-0.45	-0.30	-0.17	-0.32
自然增加率(‰)	0.10	0.11	0.18	-0.01	-0.08
社會增加率(‰)	-0.62	-0.45	-0.30	-0.17	-0.32
人口成長率(‰)	-0.52	-0.34	-0.11	-0.18	-0.40
粗結婚率(‰)	0.58	0.43	0.63	0.15	-0.04
粗離婚率(‰)	0.17	0.12	0.17	0.05	-0.00
鄰數(個)	9,139	9,139	9,141	0.00	-2.00
備註：1.上表各項比率計算公式如下：					
$\text{\$粗死亡率} = (\text{死亡人數} / \text{月中人口數}) * 1000$ $\text{\$粗出生率} = (\text{出生人數} / \text{月中人口數}) * 1000$ $\text{\$自然增加數} = \text{出生人數} - \text{死亡人數}$ $\text{\$自然增加率} = (\text{自然增加數} / \text{月中人口數}) * 1000 = \text{出生率} - \text{死亡率}$ $\text{\$社會增加數} = \text{遷入人數(含同鄉鎮市區內住址變更)} - \text{遷出人數(含同鄉鎮市區內住址變更)}$ $\text{\$社會增加率} = (\text{社會增加數} / \text{月中人口數}) * 1000$ $\text{\$人口總增加數} = \text{自然增加數} + \text{社會增加數}$ $\text{\$本月底人口增加率} = [(\text{本月底人口數} - \text{上月底人口數}) / \text{上月底人口數}] * 1000$ $\text{\$人口成長率} = [(\text{本月底人口數} - \text{上月底人口數}) / \text{月中人口數}] * 1000$ $\text{\$粗結婚率} = (\text{結婚對數} / \text{月中人口數}) * 1000$ $\text{\$粗離婚率} = (\text{離婚對數} / \text{月中人口數}) * 1000$ $\text{\$移入(出)率} = (\text{本月份本縣實際移入(出)人口總數} / \text{該月月中人口總數}) * 1000$ $\text{\$淨移入率} = \text{移入率} - \text{移出率}$ $\text{\$鄰數(個)} \text{為戶籍登記個數}$					
2.本表資料因四捨五入關係，部分總計數字不等於細項數字之和。					

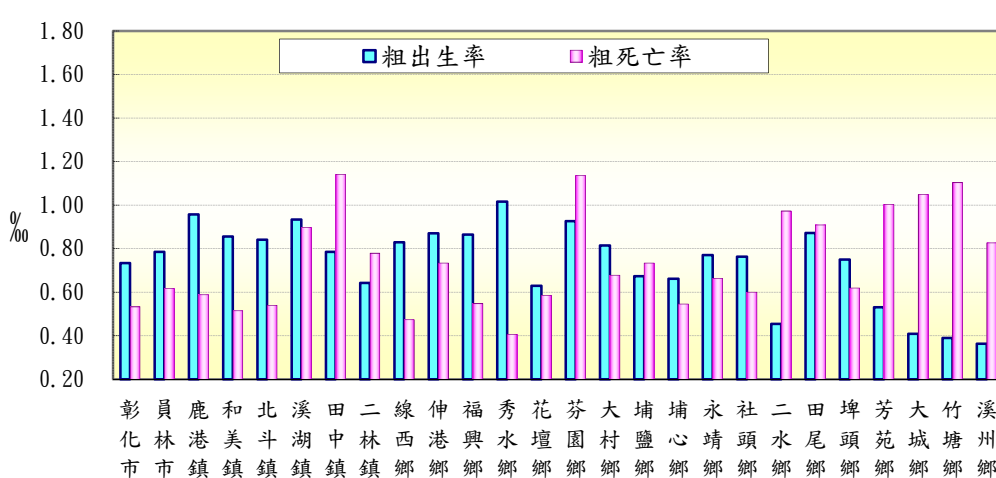
圖二 本月份各鄉鎮市戶量比較圖



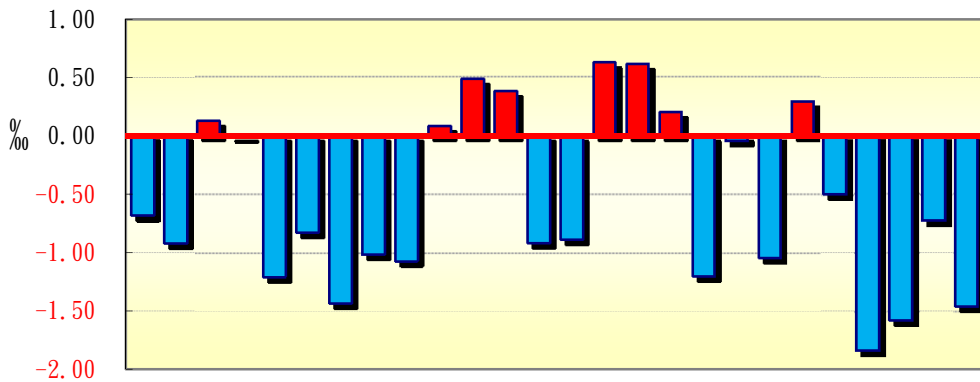
圖三 本月份各鄉鎮市人口密度比較圖



圖四 本月份各鄉鎮市粗出生率、粗死亡率比較圖

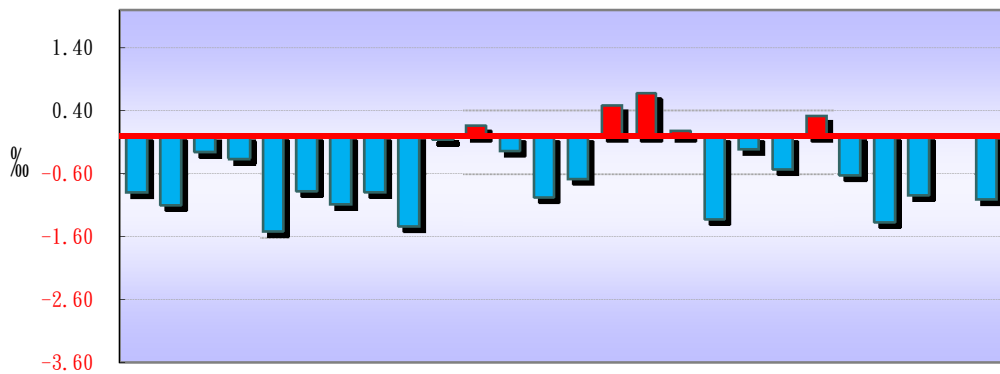


圖五 本月份各鄉鎮市人口成長率比較圖



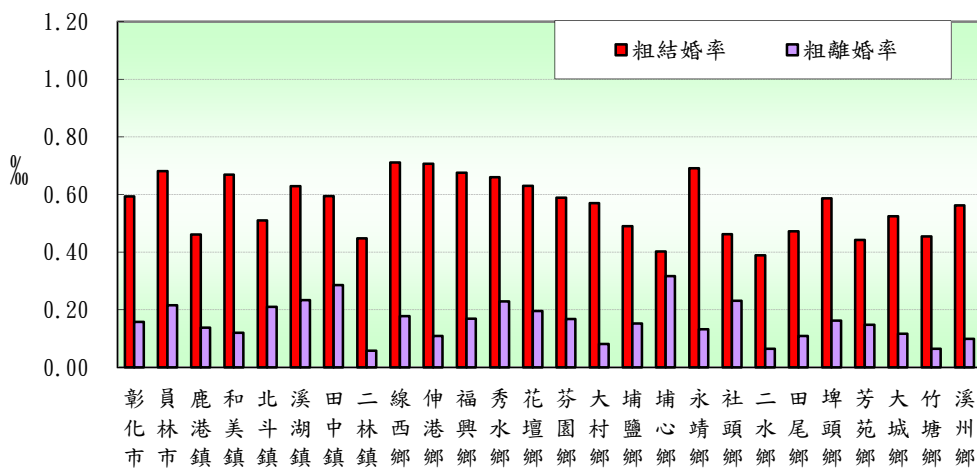
彰化市 員林市 鹿港鎮 和美鎮 北港鎮 溪湖鎮 田中鎮 二林鎮 線西鄉 伸港鄉 福興鄉 秀水鄉 花壇鄉 芬園鄉 大埔村 埔鹽鄉 埔心鄉 永靖鄉 社頭鄉 二水鄉 田尾鄉 埤頭鄉 芳苑鄉 大城鄉 竹塘鄉 溪州鄉

圖六 本月份各鄉鎮市淨移入率圖



彰化市 員林市 鹿港鎮 和美鎮 北港鎮 溪湖鎮 田中鎮 二林鎮 線西鄉 伸港鄉 福興鄉 秀水鄉 花壇鄉 芬園鄉 大埔村 埔鹽鄉 埔心鄉 永靖鄉 社頭鄉 二水鄉 田尾鄉 埤頭鄉 芳苑鄉 大城鄉 竹塘鄉 溪州鄉

圖七 本月份各鄉鎮市粗結婚率、粗離婚率比較圖



彰化市 員林市 鹿港鎮 和美鎮 北港鎮 溪湖鎮 田中鎮 二林鎮 線西鄉 伸港鄉 福興鄉 秀水鄉 花壇鄉 芬園鄉 大埔村 埔鹽鄉 埔心鄉 永靖鄉 社頭鄉 二水鄉 田尾鄉 埤頭鄉 芳苑鄉 大城鄉 竹塘鄉 溪州鄉

表三 106年5月各鄉鎮市人口統計指標摘錄表

鄉鎮市別	戶量 (人/戶)	人口密度 (人/平方公里)	粗出生率 (‰)	粗死亡率 (‰)	人口成長率 (‰)	淨移入率 (‰)	粗結婚率 (‰)	粗離婚率 (‰)
彰化市	3.08	3,564.37	0.73	0.53	-0.68	-0.88	0.59	0.16
員林市	3.20	3,115.86	0.79	0.62	-0.91	-1.08	0.68	0.22
鹿港鎮	3.56	2,197.10	0.96	0.59	0.13	-0.24	0.46	0.14
和美鎮	3.42	2,283.19	0.86	0.52	-0.01	-0.35	0.67	0.12
北斗鎮	3.13	1,729.50	0.84	0.54	-1.20	-1.50	0.51	0.21
溪湖鎮	3.42	1,737.04	0.93	0.90	-0.83	-0.86	0.63	0.23
田中鎮	3.21	1,213.91	0.79	1.14	-1.43	-1.07	0.59	0.29
二林鎮	3.42	552.66	0.64	0.78	-1.01	-0.88	0.45	0.06
線西鄉	3.85	933.12	0.83	0.47	-1.07	-1.42	0.71	0.18
伸港鄉	3.72	1,647.21	0.87	0.73	0.08	-0.05	0.71	0.11
福興鄉	3.72	950.49	0.86	0.55	0.49	0.17	0.67	0.17
秀水鄉	3.69	1,341.84	1.02	0.41	0.38	-0.23	0.66	0.23
花壇鄉	3.28	1,266.57	0.63	0.59	-0.91	-0.96	0.63	0.20
芬園鄉	3.48	624.90	0.93	1.14	-0.88	-0.67	0.59	0.17
大村鄉	3.32	1,197.03	0.81	0.68	0.62	0.49	0.57	0.08
埔鹽鄉	3.62	846.66	0.67	0.73	0.61	0.67	0.49	0.15
埔心鄉	3.30	1,659.70	0.66	0.55	0.20	0.09	0.40	0.32
永靖鄉	3.44	1,823.17	0.77	0.66	-1.20	-1.30	0.69	0.13
社頭鄉	3.36	1,197.54	0.76	0.60	-0.05	-0.21	0.46	0.23
二水鄉	2.91	523.21	0.45	0.97	-1.04	-0.52	0.39	0.06
田尾鄉	3.46	1,144.79	0.87	0.91	0.29	0.33	0.47	0.11
埤頭鄉	3.40	717.72	0.75	0.62	-0.49	-0.62	0.59	0.16
芳苑鄉	3.34	370.56	0.53	1.00	-1.83	-1.36	0.44	0.15
大城鄉	3.25	268.89	0.41	1.05	-1.57	-0.93	0.52	0.12
竹塘鄉	3.34	365.06	0.39	1.10	-0.71	0.00	0.45	0.06
溪州鄉	3.37	398.36	0.36	0.83	-1.46	-0.99	0.56	0.10

備註說明：本表資料因四捨五入關係，部分總計數字不等於細項數字之和。

表四 106年5月各鄉鎮市村里鄰戶口數

鄉鎮市別	面積	村里數	鄰數	戶數	人口數合計	男	女
彰化市	65.69	73	1,329	76,099	234,160	115,761	118,399
員林市	40.04	41	806	39,037	124,753	61,986	62,767
鹿港鎮	39.46	29	569	24,377	86,703	44,072	42,631
和美鎮	39.93	32	581	26,623	91,178	46,487	44,691
北斗鎮	19.25	15	191	10,644	33,301	16,807	16,494
溪湖鎮	32.06	25	426	16,284	55,688	28,267	27,421
田中鎮	34.61	22	334	13,100	42,008	21,656	20,352
二林鎮	92.85	27	371	14,995	51,313	26,445	24,868
線西鄉	18.09	8	141	4,381	16,876	8,694	8,182
伸港鄉	22.33	14	220	9,881	36,777	18,784	17,993
福興鄉	49.89	22	254	12,745	47,423	24,712	22,711
秀水鄉	29.34	14	267	10,664	39,376	20,319	19,057
花壇鄉	36.35	18	307	14,036	46,036	23,617	22,419
芬園鄉	38.02	15	287	6,826	23,759	12,481	11,278
大村鄉	30.78	16	271	11,092	36,849	19,050	17,799
埔鹽鄉	38.61	22	269	9,030	32,688	17,177	15,511
埔心鄉	20.95	20	269	10,523	34,775	17,940	16,835
永靖鄉	20.64	24	330	10,933	37,627	19,498	18,129
社頭鄉	36.14	24	297	12,869	43,285	22,244	21,041
二水鄉	29.44	17	189	5,298	15,406	8,085	7,321
田尾鄉	24.04	20	217	7,950	27,518	14,221	13,297
埤頭鄉	42.75	17	252	9,019	30,683	15,942	14,741
芳苑鄉	91.38	26	348	10,136	33,863	17,897	15,966
大城鄉	63.74	15	194	5,277	17,139	9,257	7,882
竹塘鄉	42.17	14	184	4,604	15,393	8,106	7,287
溪州鄉	75.83	19	236	8,973	30,208	15,800	14,408
本月總計	1,074.40	589	9,139	385,396	1,284,785	655,305	629,480
上月總計	1,074.40	589	9,139	385,162	1,285,450	655,657	629,793
增(減)%	-	-	-	0.06	-0.05	-0.05	-0.05
上年同月總計	1,074.40	589	9,141	382,754	1,288,776	657,875	630,901
增(減)%	-	-	-0.02	0.69	-0.31	-0.39	-0.23

資料來源：根據本府民政處戶政科造報之1221-00-01-2表編製。

備註：本月報表，村里數及鄰數係以戶籍登記個數為主。

表五 106年5月份各鄉鎮市戶籍異動登記數(一)～遷入人數

鄉鎮市別	合計	自本縣他鄉鎮市	其他
彰化市	400	159	241
員林市	255	126	129
鹿港鎮	160	92	68
和美鎮	214	135	79
北斗鎮	55	31	24
溪湖鎮	107	56	51
田中鎮	67	34	33
二林鎮	98	48	50
線西鄉	19	15	4
伸港鄉	70	52	18
福興鄉	115	79	36
秀水鄉	75	48	27
花壇鄉	87	46	41
芬園鄉	54	15	39
大村鄉	109	80	29
埔鹽鄉	84	53	31
埔心鄉	102	67	35
永靖鄉	58	41	17
社頭鄉	94	57	37
二水鄉	21	10	11
田尾鄉	50	24	26
埤頭鄉	44	22	22
芳苑鄉	55	25	30
大城鄉	29	7	22
竹塘鄉	34	21	13
溪州鄉	55	31	24
本月總計	2,511	1,374	1,137
上月總計	2,286	1,245	1,041
增(減)%	9.84	10.36	9.22
上年同月總計	2,812	1,418	1,394
增(減)%	-10.70	-3.10	-18.44

資料來源：根據本府民政處戶政科造報之1221-00-01-2表編製。

表六 106年5月份各鄉鎮市戶籍異動登記數(二)～遷出人數

鄉鎮市別	合計	往本縣他鄉鎮市	其他
彰化市	606	204	402
員林市	390	177	213
鹿港鎮	181	90	91
和美鎮	246	143	103
北斗鎮	105	39	66
溪湖鎮	155	79	76
田中鎮	112	27	85
二林鎮	143	56	87
線西鄉	43	27	16
伸港鄉	72	25	47
福興鄉	107	47	60
秀水鄉	84	35	49
花壇鄉	131	53	78
芬園鄉	70	17	53
大村鄉	91	48	43
埔鹽鄉	62	29	33
埔心鄉	99	55	44
永靖鄉	107	59	48
社頭鄉	103	39	64
二水鄉	29	5	24
田尾鄉	41	12	29
埤頭鄉	63	22	41
芳苑鄉	101	34	67
大城鄉	45	16	29
竹塘鄉	34	10	24
溪州鄉	85	26	59
本月總計	3,305	1,374	1,931
上月總計	2,859	1,245	1,614
增(減)%	15.60	10.36	19.64
上年同月總計	3,196	1,418	1,778
增(減)%	3.41	-3.10	8.61

資料來源：根據本府民政處戶政科造報之1221-00-01-2表編製。

表七 106年5月份各鄉鎮市戶籍異動登記數～出生、死亡、結婚、離婚、婚數

鄉鎮市別	出生人數	死亡人數	結婚對數	離婚對數
彰化市	172	125	139	37
員林市	98	77	85	27
鹿港鎮	83	51	40	12
和美鎮	78	47	61	11
北斗鎮	28	18	17	7
溪湖鎮	52	50	35	13
田中鎮	33	48	25	12
二林鎮	33	40	23	3
線西鄉	14	8	12	3
伸港鄉	32	27	26	4
福興鄉	41	26	32	8
秀水鄉	40	16	26	9
花壇鄉	29	27	29	9
芬園鄉	22	27	14	4
大村鄉	30	25	21	3
埔鹽鄉	22	24	16	5
埔心鄉	23	19	14	11
永靖鄉	29	25	26	5
社頭鄉	33	26	20	10
二水鄉	7	15	6	1
田尾鄉	24	25	13	3
埤頭鄉	23	19	18	5
芳苑鄉	18	34	15	5
大城鄉	7	18	9	2
竹塘鄉	6	17	7	1
溪州鄉	11	25	17	3
本月總計	988	859	746	213
上月總計	971	833	553	155
增(減)%	1.75	3.12	34.90	37.42
上年同月總計	1,147	910	806	216
增(減)%	-13.86	-5.60	-7.44	-1.39

資料來源：根據本府民政處戶政科造報之1221-00-01-2表編製。