

縣政統計通報



《彰化縣106年3月人口速報》

本速報依據本府民政處公務統計報表彙整後上載於本處網頁

網址：http://accounting.chcg.gov.tw/07static/static01.asp?cate_id=26

預計每月10日左右更新



彰化縣政府主計處

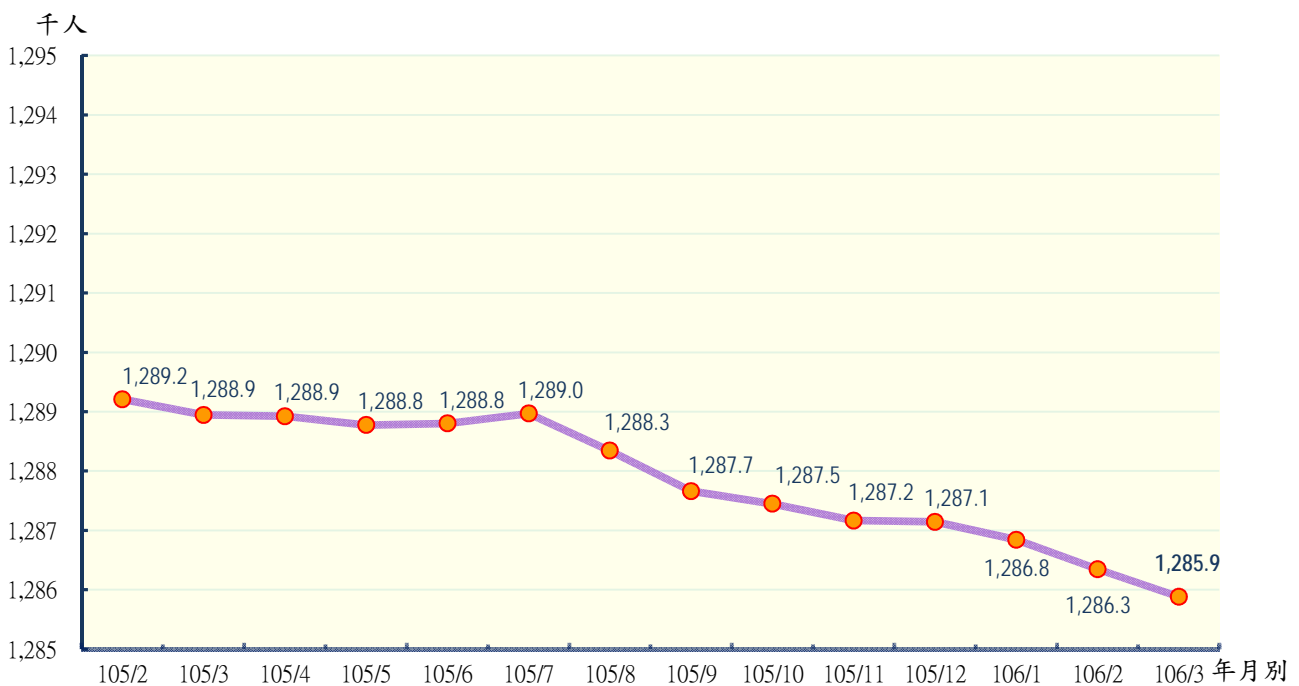
民國106年4月編製



【說明】

- 一、本縣106年3月底總人口數為1,285,885人，較上月底1,286,346人減少461人（或0.04%）；其中男性人口655,930人，女性人口629,955人，性比例104.14。
- 二、本縣106年3月各鄉鎮市遷入人數合計3,402人，較上月2,707人增加695人（或25.67%）；遷出人數合計4,054人，較上月3,293人增加695人（或25.67%）。
- 三、本縣106年3月各鄉鎮市出生人數合計1,283人，較上月1,038人增加245人（或23.60%），死亡人數合計1,092人，較上月948人增加124人（或15.19%）；結婚對數合計615對，較上月464對增加151對（或32.54%），離婚對數合計223對，較上月173對增加50對（或28.90%）。

圖一 近一年各月份人口概況圖



表一 近一年各月份鄰數、戶數及人口數概況表

月別	鄰數	戶數	人口數合計	男	女	性比例
105年						
105/2	9,137	382,121	1,289,209	658,443	630,766	104.39
105/3	9,137	382,330	1,288,945	658,206	630,739	104.35
105/4	9,137	382,521	1,288,923	658,126	630,797	104.33
105/5	9,141	382,754	1,288,776	657,875	630,901	104.28
105/6	9,141	383,007	1,288,803	657,777	631,026	104.24
105/7	9,141	383,238	1,288,970	657,814	631,156	104.22
105/8	9,141	383,639	1,288,345	657,540	630,805	104.24
105/9	9,143	384,130	1,287,665	657,156	630,509	104.23
105/10	9,143	384,236	1,287,450	656,974	630,476	104.20
105/11	9,143	384,528	1,287,165	656,779	630,386	104.19
105/12	9,143	384,700	1,287,146	656,749	630,397	104.18
106年						
106/1	9,143	384,768	1,286,842	656,523	630,319	104.16
106/2	9,140	384,881	1,286,346	656,228	630,118	104.14
106/3	9,140	385,086	1,285,885	655,930	629,955	104.12

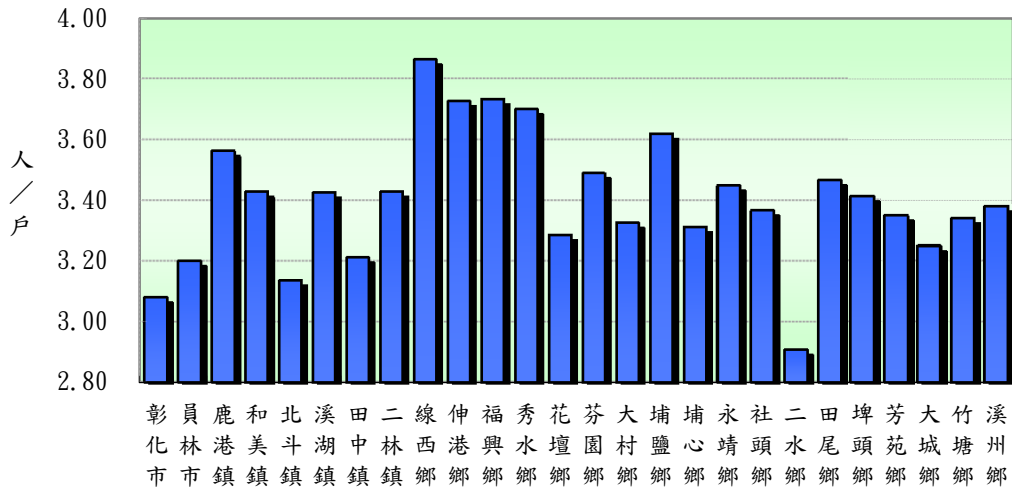
資料來源：根據本府民政處戶政科造報之1221-00-01-2表編製。

備註：本月報表，鄰數係以戶籍登記個數為主。

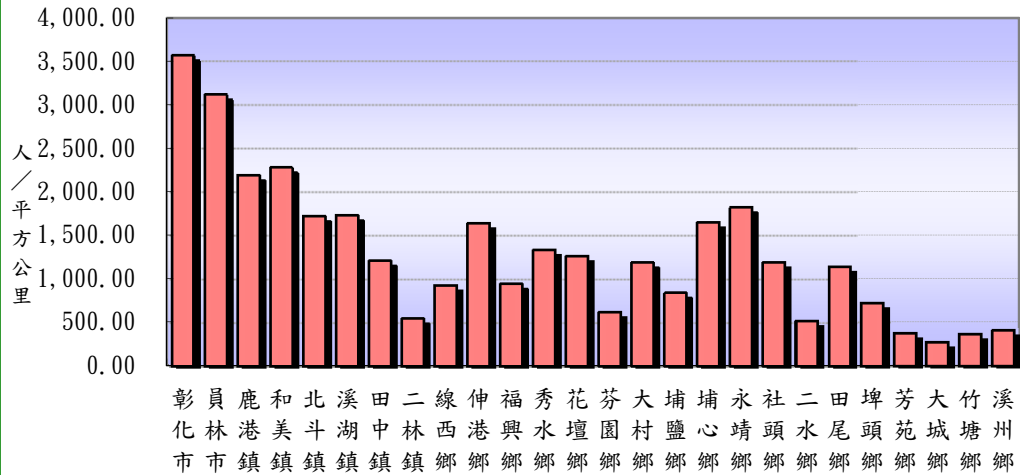
表二 106年3月份人口統計指標摘錄表

類別	本月	上月	上年同月	與上月比較	與上年同月比較
一、人口概況					
人口密度(人/平方公里)	1196.84	1197.27	1199.69	-0.43	-2.85
性比例(每百女子對男子數)	104.12	104.14	104.35	-0.02	-0.23
戶量(人/戶)	3.34	3.34	3.37	-0.00	-0.03
二、人口成長					
粗出生率(‰)	1.00	0.81	0.98	0.19	0.01
粗死亡率(‰)	0.85	0.74	0.90	0.11	-0.05
移入率(‰)	2.65	2.10	2.71	0.54	-0.06
移出率(‰)	3.15	2.56	2.99	0.59	0.16
淨移入率(‰)	-0.51	-0.46	-0.29	-0.05	-0.22
自然增加率(‰)	0.15	0.07	0.08	0.08	0.06
社會增加率(‰)	-0.51	-0.46	-0.29	-0.05	-0.22
人口成長率(‰)	-0.36	-0.39	-0.20	0.03	-0.15
粗結婚率(‰)	0.48	0.36	0.49	0.12	-0.01
粗離婚率(‰)	0.17	0.13	0.19	0.04	-0.02
鄰數(個)	9,140	9,140	9,137	0.00	3.00
備註：1.上表各項比率計算公式如下：					
$\text{\$粗死亡率} = (\text{死亡人數} / \text{月中人口數}) * 1000$ $\text{\$粗出生率} = (\text{出生人數} / \text{月中人口數}) * 1000$ $\text{\$自然增加數} = \text{出生人數} - \text{死亡人數}$ $\text{\$自然增加率} = (\text{自然增加數} / \text{月中人口數}) * 1000 = \text{出生率} - \text{死亡率}$ $\text{\$社會增加數} = \text{遷入人數(含同鄉鎮市區內住址變更)} - \text{遷出人數(含同鄉鎮市區內住址變更)}$ $\text{\$社會增加率} = (\text{社會增加數} / \text{月中人口數}) * 1000$ $\text{\$人口總增加數} = \text{自然增加數} + \text{社會增加數}$ $\text{\$本月底人口增加率} = [(\text{本月底人口數} - \text{上月底人口數}) / \text{上月底人口數}] * 1000$ $\text{\$人口成長率} = [(\text{本月底人口數} - \text{上月底人口數}) / \text{月中人口數}] * 1000$ $\text{\$粗結婚率} = (\text{結婚對數} / \text{月中人口數}) * 1000$ $\text{\$粗離婚率} = (\text{離婚對數} / \text{月中人口數}) * 1000$ $\text{\$移入(出)率} = (\text{本月份本縣實際移入(出)人口總數} / \text{該月月中人口總數}) * 1000$ $\text{\$淨移入率} = \text{移入率} - \text{移出率}$ $\text{\$鄰數(個)} \text{為戶籍登記個數}$					
2.本表資料因四捨五入關係，部分總計數字不等於細項數字之和。					

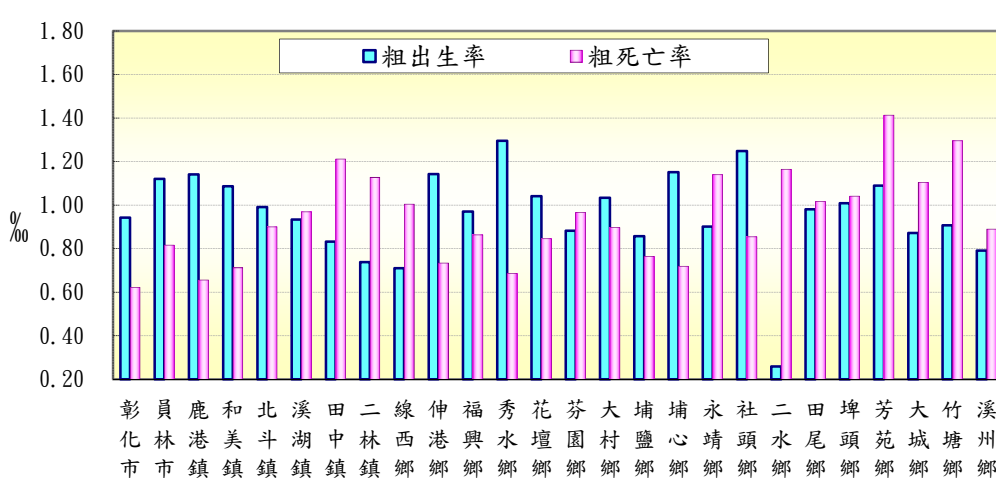
圖二 本月份各鄉鎮市戶量比較圖



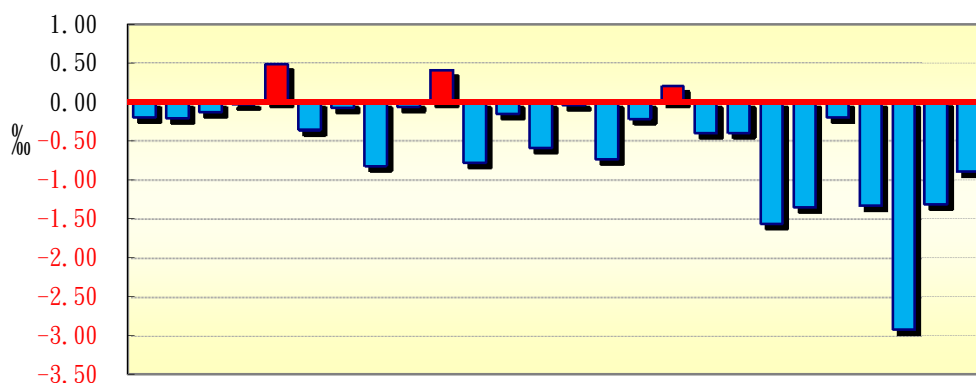
圖三 本月份各鄉鎮市人口密度比較圖



圖四 本月份各鄉鎮市粗出生率、粗死亡率比較圖

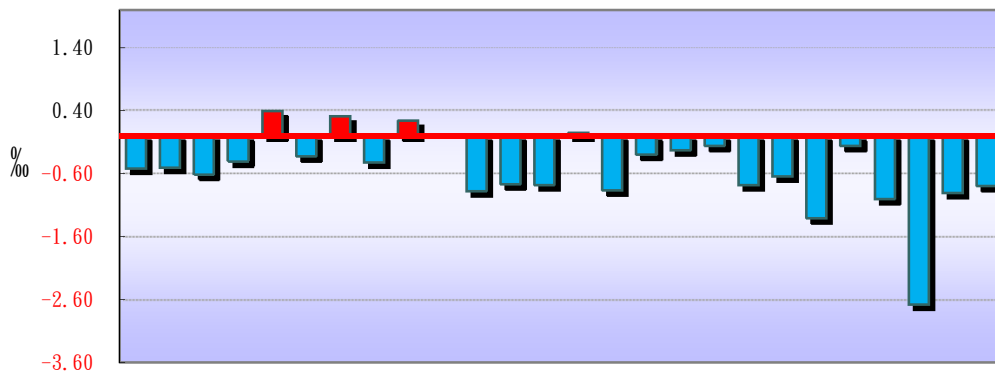


圖五 本月份各鄉鎮市人口成長率比較圖



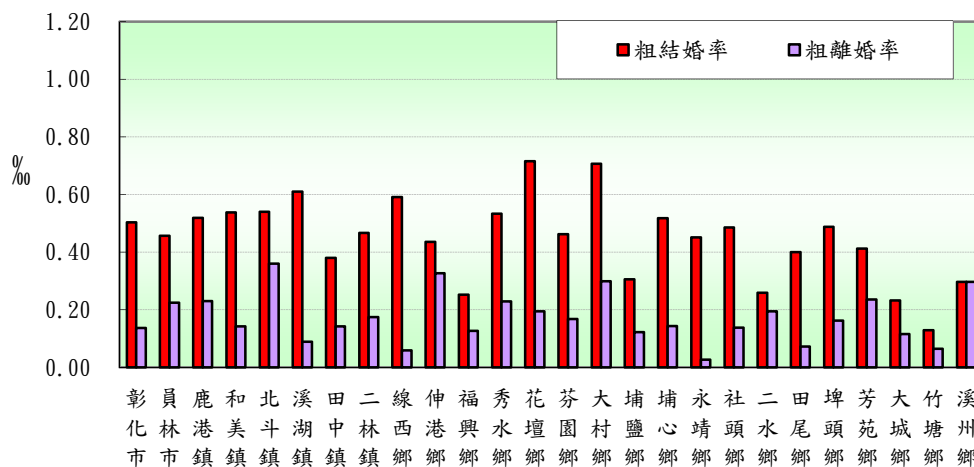
彰化市 員林市 鹿港鎮 和美鎮 北港鎮 溪湖鎮 田中鎮 二林鎮 線西鄉 伸港鄉 福興鄉 秀水鄉 花壇鄉 芬園鄉 大村鄉 埔鹽鄉 埔心鄉 永靖鄉 社頭鄉 二水鄉 田尾鄉 埤頭鄉 芳苑鄉 大城鄉 竹塘鄉 溪州鄉

圖六 本月份各鄉鎮市淨移入率圖



彰化市 員林市 鹿港鎮 和美鎮 北港鎮 溪湖鎮 田中鎮 二林鎮 線西鄉 伸港鄉 福興鄉 秀水鄉 花壇鄉 芬園鄉 大村鄉 埔鹽鄉 埔心鄉 永靖鄉 社頭鄉 二水鄉 田尾鄉 埤頭鄉 芳苑鄉 大城鄉 竹塘鄉 溪州鄉

圖七 本月份各鄉鎮市粗結婚率、粗離婚率比較圖



表三 106年3月各鄉鎮市人口統計指標摘錄表

鄉鎮市別	戶量 (人/戶)	人口密度 (人/平方公里)	粗出生率 (‰)	粗死亡率 (‰)	人口成長率 (‰)	淨移入率 (‰)	粗結婚率 (‰)	粗離婚率 (‰)
彰化市	3.08	3,568.66	0.94	0.62	-0.20	-0.52	0.50	0.14
員林市	3.20	3,119.81	1.12	0.82	-0.21	-0.51	0.46	0.22
鹿港鎮	3.56	2,198.31	1.14	0.66	-0.13	-0.61	0.52	0.23
和美鎮	3.43	2,282.71	1.09	0.71	-0.03	-0.41	0.54	0.14
北斗鎮	3.14	1,730.28	0.99	0.90	0.48	0.39	0.54	0.36
溪湖鎮	3.43	1,737.54	0.93	0.97	-0.36	-0.32	0.61	0.09
田中鎮	3.21	1,215.99	0.83	1.21	-0.07	0.31	0.38	0.14
二林鎮	3.43	553.83	0.74	1.13	-0.82	-0.43	0.47	0.17
線西鄉	3.86	935.00	0.71	1.01	-0.06	0.24	0.59	0.06
伸港鄉	3.73	1,646.77	1.14	0.73	0.41	0.00	0.44	0.33
福興鄉	3.73	950.45	0.97	0.86	-0.78	-0.89	0.25	0.13
秀水鄉	3.70	1,341.47	1.30	0.69	-0.15	-0.76	0.53	0.23
花壇鄉	3.29	1,268.42	1.04	0.85	-0.59	-0.78	0.72	0.20
芬園鄉	3.49	626.22	0.88	0.97	-0.04	0.04	0.46	0.17
大村鄉	3.33	1,194.43	1.03	0.90	-0.73	-0.87	0.71	0.30
埔鹽鄉	3.62	846.45	0.86	0.76	-0.21	-0.31	0.31	0.12
埔心鄉	3.31	1,659.65	1.15	0.72	0.20	-0.23	0.52	0.14
永靖鄉	3.45	1,827.29	0.90	1.14	-0.40	-0.16	0.45	0.03
社頭鄉	3.37	1,197.32	1.25	0.85	-0.39	-0.79	0.49	0.14
二水鄉	2.91	524.30	0.26	1.17	-1.55	-0.65	0.26	0.19
田尾鄉	3.47	1,144.46	0.98	1.02	-1.34	-1.31	0.40	0.07
埤頭鄉	3.41	718.93	1.01	1.04	-0.20	-0.16	0.49	0.16
芳苑鄉	3.35	371.24	1.09	1.41	-1.33	-1.00	0.41	0.24
大城鄉	3.25	269.47	0.87	1.10	-2.91	-2.67	0.23	0.12
竹塘鄉	3.34	365.65	0.91	1.30	-1.30	-0.91	0.13	0.06
溪州鄉	3.38	399.72	0.79	0.89	-0.89	-0.79	0.30	0.30

備註說明：本表資料因四捨五入關係，部分總計數字不等於細項數字之和。

表四 106年3月各鄉鎮市村里鄰戶口數

鄉鎮市別	面積	村里數	鄰數	戶數	人口數合計	男	女
彰化市	65.69	73	1,330	76,100	234,442	115,896	118,546
員林市	40.04	41	806	39,026	124,911	62,063	62,848
鹿港鎮	39.46	29	569	24,350	86,751	44,095	42,656
和美鎮	39.93	32	581	26,589	91,159	46,507	44,652
北斗鎮	19.25	15	191	10,620	33,316	16,826	16,490
溪湖鎮	32.06	25	426	16,258	55,704	28,272	27,432
田中鎮	34.61	22	334	13,100	42,080	21,702	20,378
二林鎮	92.85	27	371	14,997	51,422	26,503	24,919
線西鄉	18.09	8	141	4,377	16,910	8,717	8,193
伸港鄉	22.33	14	220	9,866	36,767	18,779	17,988
福興鄉	49.89	22	254	12,701	47,421	24,715	22,706
秀水鄉	29.34	14	267	10,639	39,365	20,312	19,053
花壇鄉	36.35	18	307	14,030	46,103	23,663	22,440
芬園鄉	38.02	15	287	6,824	23,809	12,512	11,297
大村鄉	30.78	16	271	11,054	36,769	19,026	17,743
埔鹽鄉	38.61	22	269	9,027	32,680	17,176	15,504
埔心鄉	20.95	20	269	10,497	34,774	17,931	16,843
永靖鄉	20.64	24	330	10,934	37,712	19,545	18,167
社頭鄉	36.14	24	297	12,851	43,277	22,248	21,029
二水鄉	29.44	17	189	5,306	15,438	8,102	7,336
田尾鄉	24.04	20	217	7,936	27,510	14,209	13,301
埤頭鄉	42.75	17	252	9,006	30,735	15,959	14,776
芳苑鄉	91.38	26	348	10,128	33,925	17,930	15,995
大城鄉	63.74	15	194	5,286	17,176	9,291	7,885
竹塘鄉	42.17	14	184	4,614	15,418	8,116	7,302
溪州鄉	75.83	19	236	8,970	30,311	15,835	14,476
本月總計	1,074.40	589	9,140	385,086	1,285,885	655,930	629,955
上月總計	1,074.40	589	9,140	384,881	1,286,346	656,228	630,118
增(減)%	-	-	-	0.05	-0.04	-0.05	-0.03
上年同月總計	1,074.40	589	9,137	382,330	1,288,945	658,206	630,739
增(減)%	-	-	0.03	0.72	-0.24	-0.35	-0.12

資料來源：根據本府民政處戶政科造報之1221-00-01-2表編製。

備註：本月報表，村里數及鄰數係以戶籍登記個數為主。

表五 106年3月份各鄉鎮市戶籍異動登記數(一)~遷入人數

鄉鎮市別	合計	自本縣他鄉鎮市	其他
彰化市	559	253	306
員林市	361	224	137
鹿港鎮	206	118	88
和美鎮	253	166	87
北斗鎮	123	79	44
溪湖鎮	160	104	56
田中鎮	127	58	69
二林鎮	177	110	67
線西鄉	48	27	21
伸港鄉	80	40	40
福興鄉	115	71	44
秀水鄉	88	64	24
花壇鄉	118	71	47
芬園鄉	67	8	59
大村鄉	121	90	31
埔鹽鄉	96	69	27
埔心鄉	125	90	35
永靖鄉	83	62	21
社頭鄉	103	65	38
二水鄉	29	9	20
田尾鄉	69	38	31
埤頭鄉	76	34	42
芳苑鄉	79	51	28
大城鄉	24	14	10
竹塘鄉	38	21	17
溪州鄉	77	39	38
本月總計	3,402	1,975	1,427
上月總計	2,707	1,611	1,096
增(減)%	25.67	22.59	30.20
上年同月總計	3,488	2,043	1,445
增(減)%	-2.47	-3.33	-1.25

資料來源：根據本府民政處戶政科造報之1221-00-01-2表編製。

表六 106年3月份各鄉鎮市戶籍異動登記數(二)~遷出人數

鄉鎮市別	合計	往本縣他鄉鎮市	其他
彰化市	681	255	426
員林市	425	228	197
鹿港鎮	259	128	131
和美鎮	290	148	142
北斗鎮	110	59	51
溪湖鎮	178	110	68
田中鎮	114	45	69
二林鎮	199	100	99
線西鄉	44	21	23
伸港鄉	80	33	47
福興鄉	157	90	67
秀水鄉	118	52	66
花壇鄉	154	80	74
芬園鄉	66	7	59
大村鄉	153	92	61
埔鹽鄉	106	65	41
埔心鄉	133	91	42
永靖鄉	89	47	42
社頭鄉	137	66	71
二水鄉	39	11	28
田尾鄉	105	47	58
埤頭鄉	81	34	47
芳苑鄉	113	63	50
大城鄉	70	26	44
竹塘鄉	52	22	30
溪州鄉	101	55	46
本月總計	4,054	1,975	2,079
上月總計	3,293	1,611	1,682
增(減)%	23.11	22.59	23.60
上年同月總計	3,860	2,043	1,817
增(減)%	5.03	-3.33	14.42

資料來源：根據本府民政處戶政科造報之1221-00-01-2表編製。

表七 106年3月份各鄉鎮市戶籍異動登記數～出生、死亡、結婚、離婚

鄉鎮市別	出生人數	死亡人數	結婚對數	離婚對數
彰化市	221	146	118	32
員林市	140	102	57	28
鹿港鎮	99	57	45	20
和美鎮	99	65	49	13
北斗鎮	33	30	18	12
溪湖鎮	52	54	34	5
田中鎮	35	51	16	6
二林鎮	38	58	24	9
線西鄉	12	17	10	1
伸港鄉	42	27	16	12
福興鄉	46	41	12	6
秀水鄉	51	27	21	9
花壇鄉	48	39	33	9
芬園鄉	21	23	11	4
大村鄉	38	33	26	11
埔鹽鄉	28	25	10	4
埔心鄉	40	25	18	5
永靖鄉	34	43	17	1
社頭鄉	54	37	21	6
二水鄉	4	18	4	3
田尾鄉	27	28	11	2
埤頭鄉	31	32	15	5
芳苑鄉	37	48	14	8
大城鄉	15	19	4	2
竹塘鄉	14	20	2	1
溪州鄉	24	27	9	9
本月總計	1,283	1,092	615	223
上月總計	1,038	948	464	173
增(減)%	23.60	15.19	32.54	28.90
上年同月總計	1,267	1,159	626	244
增(減)%	1.26	-5.78	-1.76	-8.61

資料來源：根據本府民政處戶政科造報之1221-00-01-2表編製。