

# 縣政統計通報



## 《彰化縣106年2月人口速報》

本速報依據本府民政處公務統計報表彙整後上載予本處網頁

網址：[http://accounting.chcg.gov.tw/07static/static01.asp?cate\\_id=26](http://accounting.chcg.gov.tw/07static/static01.asp?cate_id=26)

預計每月10日左右更新



彰化縣政府主計處

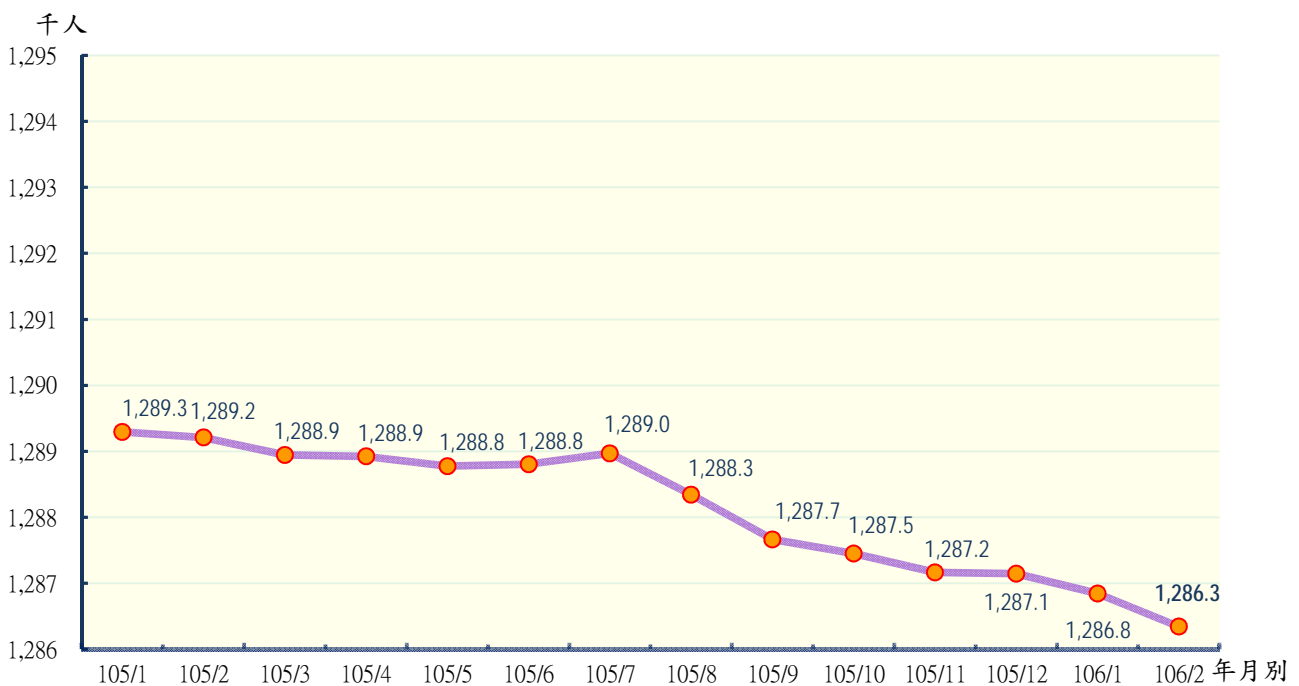
民國106年3月編製



### 【說明】

- 一、本縣106年2月底總人口數為1,286,346人，較上月底1,286,842人減少496人（或0.04%）；其中男性人口656,228人，女性人口630,118人，性比例104.14。
- 二、本縣106年2月各鄉鎮市遷入人數合計2,707人，較上月2,168人增加539人（或24.86%）；遷出人數合計3,293人，較上月2,659人增加634人（或23.84%）。
- 三、本縣106年2月各鄉鎮市出生人數合計1,038人，較上月1,014人增加24人（或2.37%），死亡人數合計948人，較上月827人增加121人（或14.63%）；結婚對數合計464對，較上月796對減少332對（或41.71%），離婚對數合計173對，較上月171對增加2對（或1.17%）。

圖一 近一年各月份人口概況圖



表一 近一年各月份鄰數、戶數及人口數概況表

月別	鄰數	戶數	人口數合計	男	女	性比例
<b>105年</b>						
105/1	9,133	382,003	1,289,295	658,567	630,728	104.41
105/2	9,137	382,121	1,289,209	658,443	630,766	104.39
105/3	9,137	382,330	1,288,945	658,206	630,739	104.35
105/4	9,137	382,521	1,288,923	658,126	630,797	104.33
105/5	9,141	382,754	1,288,776	657,875	630,901	104.28
105/6	9,141	383,007	1,288,803	657,777	631,026	104.24
105/7	9,141	383,238	1,288,970	657,814	631,156	104.22
105/8	9,141	383,639	1,288,345	657,540	630,805	104.24
105/9	9,143	384,130	1,287,665	657,156	630,509	104.23
105/10	9,143	384,236	1,287,450	656,974	630,476	104.20
105/11	9,143	384,528	1,287,165	656,779	630,386	104.19
105/12	9,143	384,700	1,287,146	656,749	630,397	104.18
<b>106年</b>						
106/1	9,143	384,768	1,286,842	656,523	630,319	104.16
106/2	9,140	384,881	1,286,346	656,228	630,118	104.14

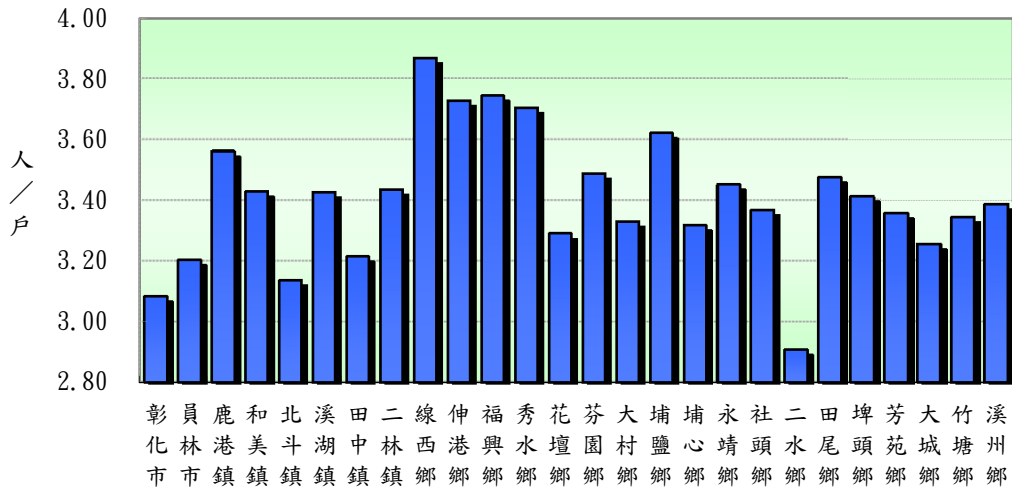
資料來源：根據本府民政處戶政科造報之1221-00-01-2表編製。

備註：本月報表，鄰數係以戶籍登記個數為主。

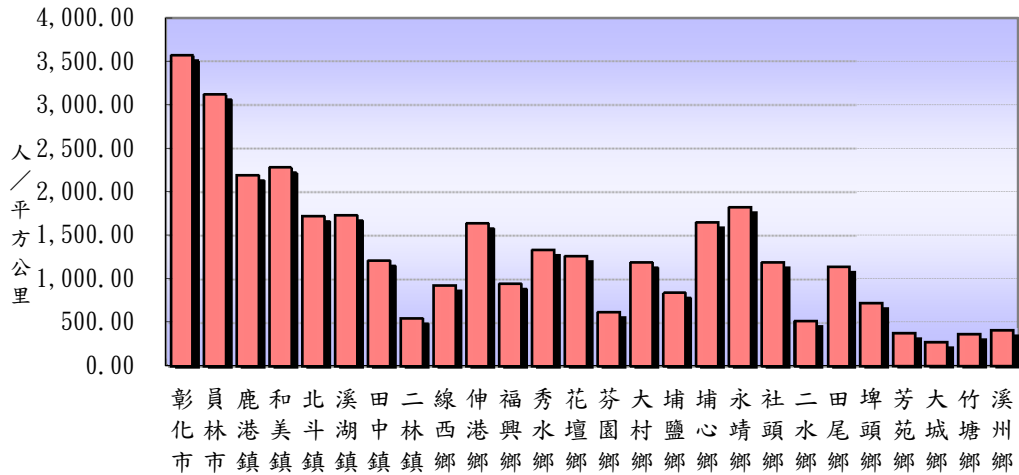
表二 106年2月份人口統計指標摘錄表

類別	本月	上月	上年同月	與上月 比較	與上年 同月比較
一、人口概況					
人口密度(人/平方公里)	1197.27	1197.74	1199.94	-0.46	-2.66
性比例(每百女子對男子數)	104.14	104.16	104.39	-0.01	-0.24
戶量(人/戶)	3.34	3.34	3.37	-0.00	-0.03
二、人口成長					
粗出生率(‰)	0.81	0.79	0.77	0.02	0.04
粗死亡率(‰)	0.74	0.64	0.73	0.09	0.01
移入率(‰)	2.10	1.69	1.91	0.42	0.19
移出率(‰)	2.56	2.07	2.02	0.49	0.54
淨移入率(‰)	-0.46	-0.38	-0.11	-0.07	-0.35
自然增加率(‰)	0.07	0.15	0.04	-0.08	0.03
社會增加率(‰)	-0.46	-0.38	-0.11	-0.07	-0.35
人口成長率(‰)	-0.39	-0.24	-0.07	-0.15	-0.32
粗結婚率(‰)	0.36	0.62	0.40	-0.26	-0.04
粗離婚率(‰)	0.13	0.13	0.13	0.00	0.01
鄰數(個)	9,140	9,143	9,137	-3.00	3.00
備註：1.上表各項比率計算公式如下：					
$\text{\$粗死亡率} = (\text{死亡人數} / \text{月中人口數}) * 1000$ $\text{\$粗出生率} = (\text{出生人數} / \text{月中人口數}) * 1000$ $\text{\$自然增加數} = \text{出生人數} - \text{死亡人數}$ $\text{\$自然增加率} = (\text{自然增加數} / \text{月中人口數}) * 1000 = \text{出生率} - \text{死亡率}$ $\text{\$社會增加數} = \text{遷入人數(含同鄉鎮市區內住址變更)} - \text{遷出人數(含同鄉鎮市區內住址變更)}$ $\text{\$社會增加率} = (\text{社會增加數} / \text{月中人口數}) * 1000$ $\text{\$人口總增加數} = \text{自然增加數} + \text{社會增加數}$ $\text{\$本月底人口增加率} = [(\text{本月底人口數} - \text{上月底人口數}) / \text{上月底人口數}] * 1000$ $\text{\$人口成長率} = [(\text{本月底人口數} - \text{上月底人口數}) / \text{月中人口數}] * 1000$ $\text{\$粗結婚率} = (\text{結婚對數} / \text{月中人口數}) * 1000$ $\text{\$粗離婚率} = (\text{離婚對數} / \text{月中人口數}) * 1000$ $\text{\$移入(出)率} = (\text{本月份本縣實際移入(出)人口總數} / \text{該月月中人口總數}) * 1000$ $\text{\$淨移入率} = \text{移入率} - \text{移出率}$ $\text{\$鄰數(個)} \text{為戶籍登記個數}$					
2.本表資料因四捨五入關係，部分總計數字不等於細項數字之和。					

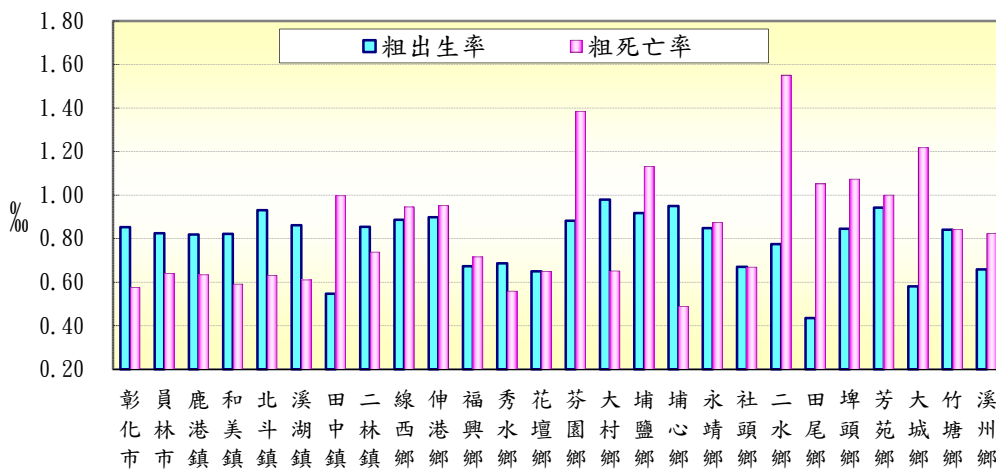
圖二 本月份各鄉鎮市戶量比較圖



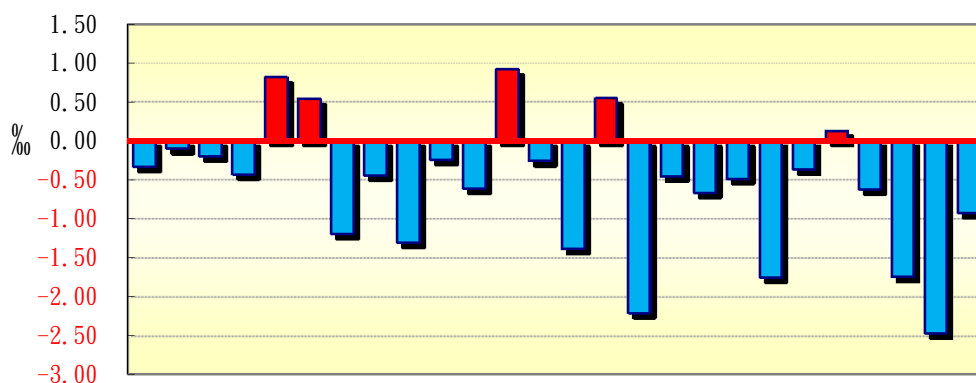
圖三 本月份各鄉鎮市人口密度比較圖



圖四 本月份各鄉鎮市粗出生率、粗死亡率比較圖

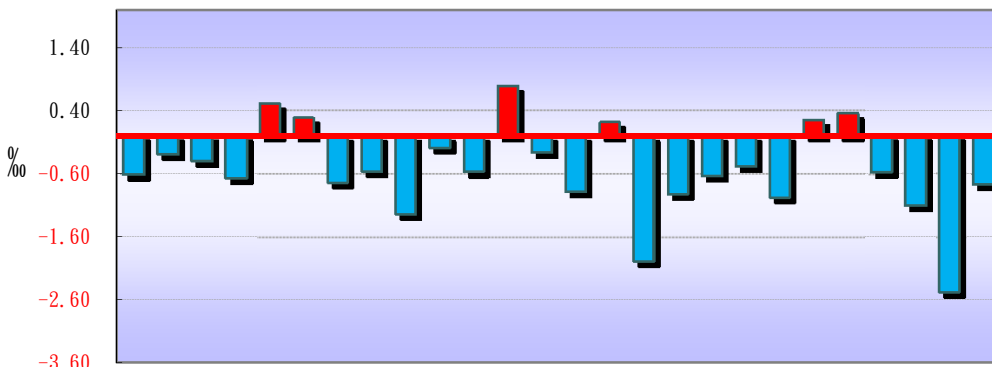


圖五 本月份各鄉鎮市人口成長率比較圖



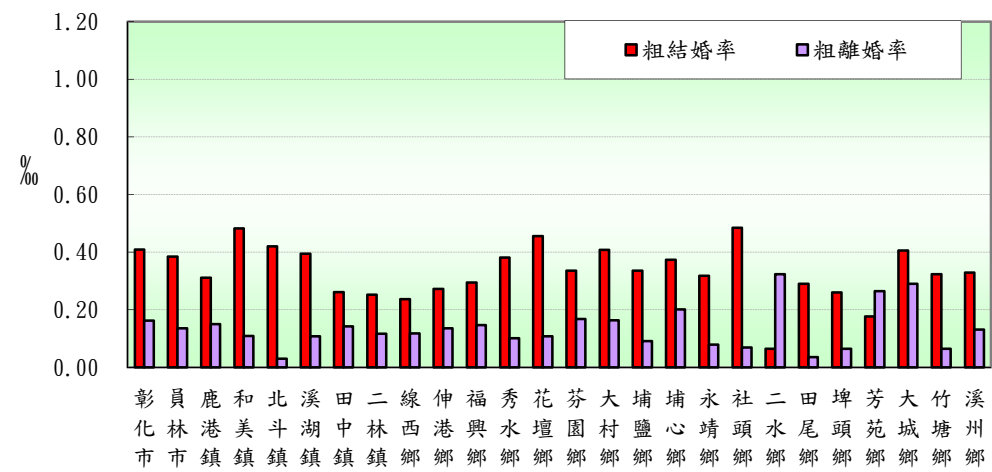
彰化市 員林市 鹿港鎮 和美鎮 北港鎮 溪湖鎮 斗湖鎮 田中鎮 林西鎮 線西鄉 伸港鄉 福興鄉 秀水鄉 花壇鄉 芬園鄉 大村鄉 埔鹽鄉 埔心鄉 永靖鄉 社頭鄉 二水鄉 田尾鄉 埤頭鄉 芳苑鄉 大城鄉 竹塘鄉 溪州鄉

圖六 本月份各鄉鎮市淨移入率圖



彰化市 員林市 鹿港鎮 和美鎮 北港鎮 溪湖鎮 斗湖鎮 田中鎮 林西鎮 線西鄉 伸港鄉 福興鄉 秀水鄉 花壇鄉 芬園鄉 大村鄉 埔鹽鄉 埔心鄉 永靖鄉 社頭鄉 二水鄉 田尾鄉 埤頭鄉 芳苑鄉 大城鄉 竹塘鄉 溪州鄉

圖七 本月份各鄉鎮市粗結婚率、粗離婚率比較圖



表三 106年2月各鄉鎮市人口統計指標摘錄表

鄉鎮市別	戶量 (人/戶)	人口密度 (人/平方公里)	粗出生率 (‰)	粗死亡率 (‰)	人口成長率 (‰)	淨移入率 (‰)	粗結婚率 (‰)	粗離婚率 (‰)
彰化市	3.08	3,569.37	0.85	0.58	-0.33	-0.61	0.41	0.16
員林市	3.20	3,120.46	0.82	0.64	-0.10	-0.29	0.38	0.14
鹿港鎮	3.56	2,198.59	0.82	0.63	-0.20	-0.38	0.31	0.15
和美鎮	3.43	2,282.79	0.82	0.59	-0.43	-0.66	0.48	0.11
北斗鎮	3.14	1,729.45	0.93	0.63	0.81	0.51	0.42	0.03
溪湖鎮	3.43	1,738.16	0.86	0.61	0.54	0.29	0.39	0.11
田中鎮	3.21	1,216.07	0.55	1.00	-1.19	-0.74	0.26	0.14
二林鎮	3.43	554.28	0.85	0.74	-0.45	-0.56	0.25	0.12
線西鄉	3.87	935.05	0.89	0.95	-1.30	-1.24	0.24	0.12
伸港鄉	3.73	1,646.09	0.90	0.95	-0.24	-0.19	0.27	0.14
福興鄉	3.74	951.19	0.67	0.72	-0.61	-0.57	0.29	0.15
秀水鄉	3.70	1,341.67	0.69	0.56	0.91	0.79	0.38	0.10
花壇鄉	3.29	1,269.16	0.65	0.65	-0.26	-0.26	0.46	0.11
芬園鄉	3.49	626.24	0.88	1.39	-1.39	-0.88	0.34	0.17
大村鄉	3.33	1,195.31	0.98	0.65	0.54	0.22	0.41	0.16
埔鹽鄉	3.62	846.64	0.92	1.13	-2.20	-1.99	0.34	0.09
埔心鄉	3.32	1,659.32	0.95	0.49	-0.46	-0.92	0.37	0.20
永靖鄉	3.45	1,828.02	0.85	0.87	-0.66	-0.64	0.32	0.08
社頭鄉	3.37	1,197.79	0.67	0.67	-0.48	-0.48	0.48	0.07
二水鄉	2.91	525.12	0.78	1.55	-1.74	-0.97	0.06	0.32
田尾鄉	3.48	1,146.00	0.44	1.05	-0.36	0.25	0.29	0.04
埤頭鄉	3.41	719.07	0.85	1.07	0.13	0.36	0.26	0.07
芳苑鄉	3.36	371.73	0.94	1.00	-0.62	-0.56	0.18	0.26
大城鄉	3.26	270.25	0.58	1.22	-1.74	-1.10	0.41	0.29
竹塘鄉	3.34	366.12	0.84	0.84	-2.46	-2.46	0.32	0.06
溪州鄉	3.38	400.07	0.66	0.82	-0.92	-0.76	0.33	0.13

備註說明：本表資料因四捨五入關係，部分總計數字不等於細項數字之和。

表四 106年2月各鄉鎮市村里鄰戶口數

鄉鎮市別	面積	村里數	鄰數	戶數	人口數合計	男	女
彰化市	65.69	73	1,330	76,028	234,489	115,948	118,541
員林市	40.04	41	806	38,992	124,937	62,071	62,866
鹿港鎮	39.46	29	569	24,358	86,762	44,105	42,657
和美鎮	39.93	32	581	26,585	91,162	46,491	44,671
北斗鎮	19.25	15	191	10,615	33,300	16,807	16,493
溪湖鎮	32.06	25	426	16,260	55,724	28,306	27,418
田中鎮	34.61	22	334	13,091	42,083	21,723	20,360
二林鎮	92.85	27	371	14,983	51,464	26,536	24,928
線西鄉	18.09	8	141	4,372	16,911	8,725	8,186
伸港鄉	22.33	14	220	9,861	36,752	18,771	17,981
福興鄉	49.89	22	254	12,678	47,458	24,726	22,732
秀水鄉	29.34	14	267	10,630	39,371	20,313	19,058
花壇鄉	36.35	18	307	14,020	46,130	23,685	22,445
芬園鄉	38.02	15	287	6,827	23,810	12,518	11,292
大村鄉	30.78	16	271	11,049	36,796	19,059	17,737
埔鹽鄉	38.61	22	269	9,028	32,687	17,172	15,515
埔心鄉	20.95	20	269	10,480	34,767	17,930	16,837
永靖鄉	20.64	24	330	10,930	37,727	19,552	18,175
社頭鄉	36.14	24	297	12,852	43,294	22,246	21,048
二水鄉	29.44	17	189	5,313	15,462	8,115	7,347
田尾鄉	24.04	20	217	7,923	27,547	14,219	13,328
埤頭鄉	42.75	17	252	9,013	30,741	15,979	14,762
芳苑鄉	91.38	26	348	10,122	33,970	17,945	16,025
大城鄉	63.74	15	194	5,292	17,226	9,312	7,914
竹塘鄉	42.17	14	184	4,616	15,438	8,120	7,318
溪州鄉	75.83	19	236	8,963	30,338	15,854	14,484
<b>本月總計</b>	<b>1,074.40</b>	<b>589</b>	<b>9,140</b>	<b>384,881</b>	<b>1,286,346</b>	<b>656,228</b>	<b>630,118</b>
<b>上月總計</b>	<b>1,074.40</b>	<b>589</b>	<b>9,143</b>	<b>384,768</b>	<b>1,286,842</b>	<b>656,523</b>	<b>630,319</b>
增(減)%	-	-	-0.03	0.03	-0.04	-0.04	-0.03
<b>上年同月總計</b>	<b>1,074.40</b>	<b>589</b>	<b>9,137</b>	<b>382,121</b>	<b>1,289,209</b>	<b>658,443</b>	<b>630,766</b>
增(減)%	-	-	0.03	0.72	-0.22	-0.34	-0.10

資料來源：根據本府民政處戶政科造報之1221-00-01-2表編製。

備註：本月報表，村里數及鄰數係以戶籍登記個數為主。

表五 106年2月份各鄉鎮市戶籍異動登記數(一)～遷入人數

鄉鎮市別	合計	自本縣他鄉鎮市	其他
彰化市	433	197	236
員林市	282	176	106
鹿港鎮	175	113	62
和美鎮	178	116	62
北斗鎮	95	59	36
溪湖鎮	135	89	46
田中鎮	77	36	41
二林鎮	124	70	54
線西鄉	26	13	13
伸港鄉	68	35	33
福興鄉	105	81	24
秀水鄉	105	72	33
花壇鄉	109	73	36
芬園鄉	56	14	42
大村鄉	117	78	39
埔鹽鄉	46	31	15
埔心鄉	85	63	22
永靖鄉	62	38	24
社頭鄉	96	53	43
二水鄉	24	8	16
田尾鄉	70	51	19
埤頭鄉	59	32	27
芳苑鄉	76	53	23
大城鄉	35	17	18
竹塘鄉	23	16	7
溪州鄉	46	27	19
<b>本月總計</b>	<b>2,707</b>	<b>1,611</b>	<b>1,096</b>
<b>上月總計</b>	<b>2,168</b>	<b>1,179</b>	<b>989</b>
增(減)%	24.86	36.64	10.82
<b>上年同月總計</b>	<b>2,463</b>	<b>1,378</b>	<b>1,085</b>
增(減)%	9.91	16.91	1.01

資料來源：根據本府民政處戶政科造報之1221-00-01-2表編製。



表六 106年2月份各鄉鎮市戶籍異動登記數(二)～遷出人數

鄉鎮市別	合計	往本縣他鄉鎮市	其他
彰化市	576	216	360
員林市	318	167	151
鹿港鎮	208	111	97
和美鎮	238	124	114
北斗鎮	78	34	44
溪湖鎮	119	55	64
田中鎮	108	46	62
二林鎮	153	89	64
線西鄉	47	30	17
伸港鄉	75	27	48
福興鄉	132	75	57
秀水鄉	74	50	24
花壇鄉	121	64	57
芬園鄉	77	15	62
大村鄉	109	63	46
埔鹽鄉	111	65	46
埔心鄉	117	75	42
永靖鄉	86	50	36
社頭鄉	117	49	68
二水鄉	39	17	22
田尾鄉	63	28	35
埤頭鄉	48	25	23
芳苑鄉	95	49	46
大城鄉	54	25	29
竹塘鄉	61	27	34
溪州鄉	69	35	34
<b>本月總計</b>	<b>3,293</b>	<b>1,611</b>	<b>1,682</b>
<b>上月總計</b>	<b>2,659</b>	<b>1,179</b>	<b>1,480</b>
增(減)%	23.84	36.64	13.65
<b>上年同月總計</b>	<b>2,603</b>	<b>1,378</b>	<b>1,225</b>
增(減)%	26.51	16.91	37.31

資料來源：根據本府民政處戶政科造報之1221-00-01-2表編製。

表七 106年2月份各鄉鎮市戶籍異動登記數～出生、死亡、結婚、離婚

鄉鎮市別	出生人數	死亡人數	結婚對數	離婚對數
彰化市	200	135	96	38
員林市	103	80	48	17
鹿港鎮	71	55	27	13
和美鎮	75	54	44	10
北斗鎮	31	21	14	1
溪湖鎮	48	34	22	6
田中鎮	23	42	11	6
二林鎮	44	38	13	6
線西鄉	15	16	4	2
伸港鄉	33	35	10	5
福興鄉	32	34	14	7
秀水鄉	27	22	15	4
花壇鄉	30	30	21	5
芬園鄉	21	33	8	4
大村鄉	36	24	15	6
埔鹽鄉	30	37	11	3
埔心鄉	33	17	13	7
永靖鄉	32	33	12	3
社頭鄉	29	29	21	3
二水鄉	12	24	1	5
田尾鄉	12	29	8	1
埤頭鄉	26	33	8	2
芳苑鄉	32	34	6	9
大城鄉	10	21	7	5
竹塘鄉	13	13	5	1
溪州鄉	20	25	10	4
<b>本月總計</b>	<b>1,038</b>	<b>948</b>	<b>464</b>	<b>173</b>
<b>上月總計</b>	<b>1,014</b>	<b>827</b>	<b>796</b>	<b>171</b>
增(減)%	2.37	14.63	-41.71	1.17
<b>上年同月總計</b>	<b>991</b>	<b>937</b>	<b>514</b>	<b>163</b>
增(減)%	4.74	1.17	-9.73	6.13

資料來源：根據本府民政處戶政科造報之1221-00-01-2表編製。