

縣政統計通報



《彰化縣105年12月人口速報》

本速報依據本府民政處公務統計報表彙整後上載予本處網頁

網址：http://accounting.chcg.gov.tw/07static/static01.asp?cate_id=26

預計每月10日左右更新



彰化縣政府主計處

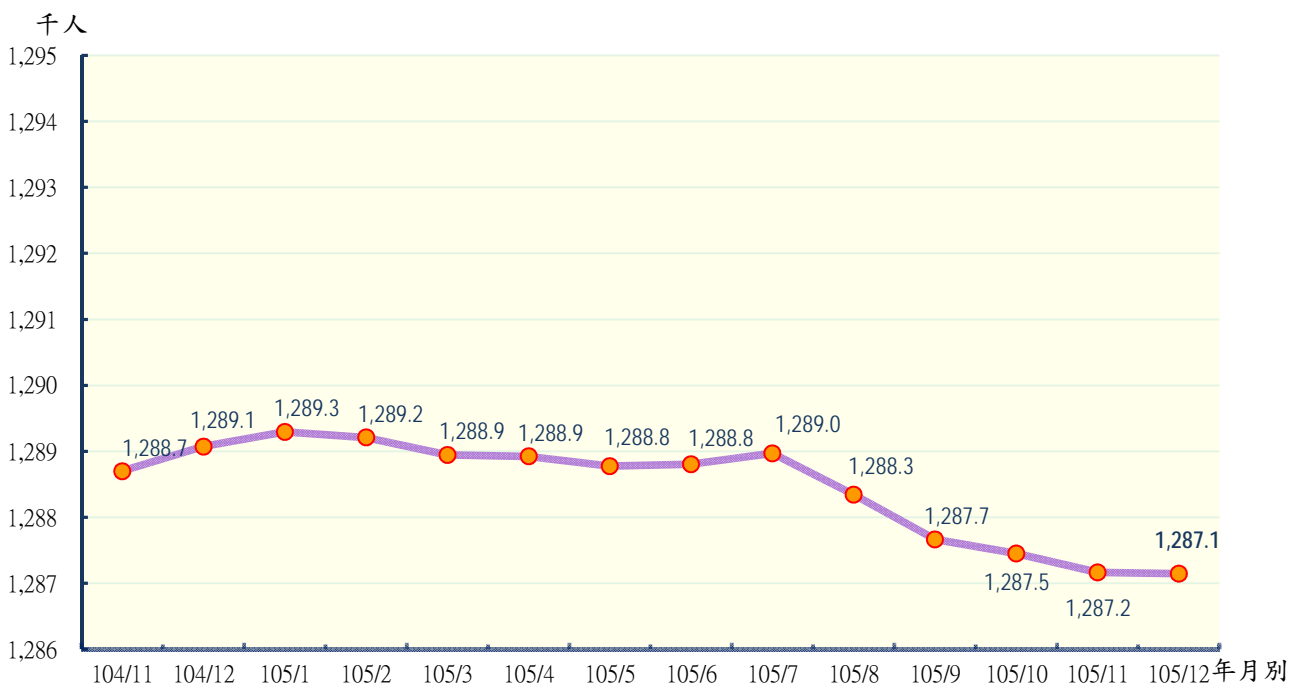
民國106年1月編製



【說明】

- 一、本縣105年12月底總人口數為1,287,146人，較上月底1,287,165人減少19人（或0.00%）；其中男性人口656,749人，女性人口630,397人，性比例104.18。
- 二、本縣105年12月各鄉鎮市遷入人數合計2,505人，較上月2,454人增加51人（或2.08%）；遷出人數合計3,094人，較上月3,099人減少5人（或0.16%）。
- 三、本縣105年12月各鄉鎮市出生人數合計1,377人，較上月1,159人增加218人（或18.81%），死亡人數合計807人，較上月799人增加8人（或1.00%）；結婚對數合計876對，較上月739對增加137對（或18.54%），離婚對數合計199對，較上月188對增加11對（或5.85%）。

圖一 近一年各月份人口概況圖



表一 近一年各月份鄰數、戶數及人口數概況表

月別	鄰數	戶數	人口數合計	男	女	性比例
104年						
104/11	9,127	381,652	1,288,696	658,483	630,213	104.49
104/12	9,127	381,888	1,289,072	658,561	630,511	104.45
105年						
105/1	9,133	382,003	1,289,295	658,567	630,728	104.41
105/2	9,137	382,121	1,289,209	658,443	630,766	104.39
105/3	9,137	382,330	1,288,945	658,206	630,739	104.35
105/4	9,137	382,521	1,288,923	658,126	630,797	104.33
105/5	9,141	382,754	1,288,776	657,875	630,901	104.28
105/6	9,141	383,007	1,288,803	657,777	631,026	104.24
105/7	9,141	383,238	1,288,970	657,814	631,156	104.22
105/8	9,141	383,639	1,288,345	657,540	630,805	104.24
105/9	9,143	384,130	1,287,665	657,156	630,509	104.23
105/10	9,143	384,236	1,287,450	656,974	630,476	104.20
105/11	9,143	384,528	1,287,165	656,779	630,386	104.19
105/12	9,143	384,700	1,287,146	656,749	630,397	104.18

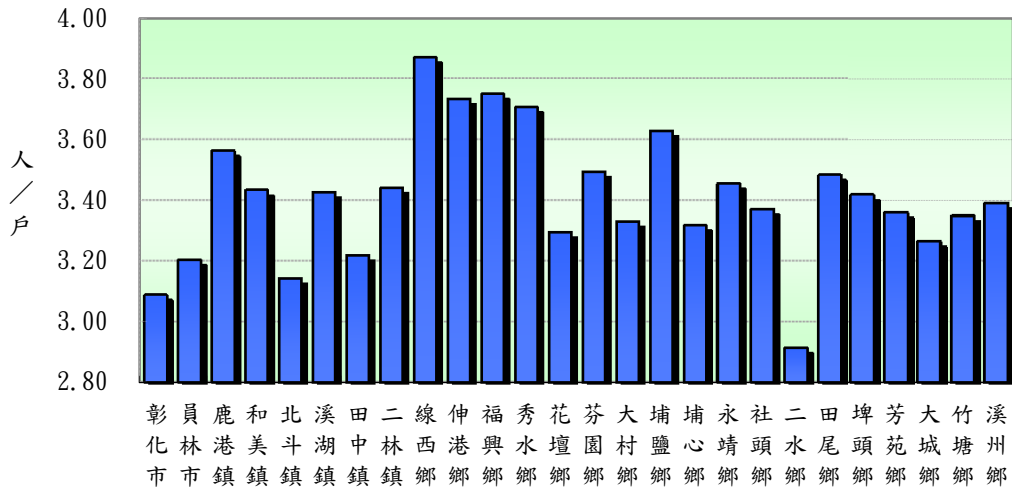
資料來源：根據本府民政處戶政科造報之1221-00-01-2表編製。

備註：本月報表，鄰數係以戶籍登記個數為主。

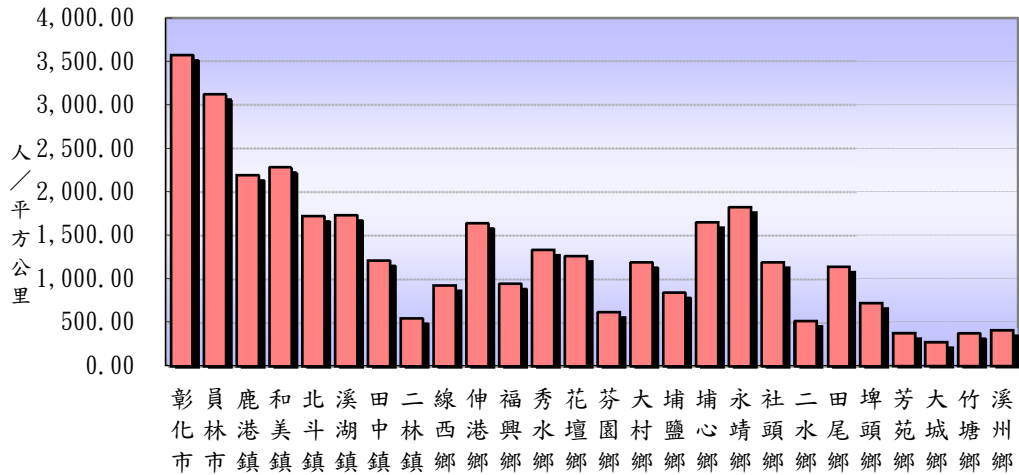
表二 105年12月份人口統計指標摘錄表

類別	本月	上月	上年同月	與上月比較	與上年同月比較
一、人口概況					
人口密度(人/平方公里)	1198.02	1198.04	1199.81	-0.02	-1.79
性比例(每百女子對男子數)	104.18	104.19	104.45	-0.01	-0.27
戶量(人/戶)	3.35	3.35	3.38	-0.00	-0.03
二、人口成長					
粗出生率(‰)	1.07	0.90	1.05	0.17	0.02
粗死亡率(‰)	0.63	0.62	0.67	0.01	-0.05
移入率(‰)	1.95	1.91	2.04	0.04	-0.10
移出率(‰)	2.40	2.41	2.13	-0.00	0.28
淨移入率(‰)	-0.46	-0.50	-0.08	0.04	-0.37
自然增加率(‰)	0.44	0.28	0.38	0.16	0.07
社會增加率(‰)	-0.46	-0.50	-0.08	0.04	-0.37
人口成長率(‰)	-0.01	-0.22	0.29	0.21	-0.31
粗結婚率(‰)	0.68	0.57	0.65	0.11	0.03
粗離婚率(‰)	0.15	0.15	0.16	0.01	-0.01
鄰數(個)	9,143	9,143	9,127	0.00	16.00
備註：1.上表各項比率計算公式如下：					
$\text{\$粗死亡率} = (\text{死亡人數} / \text{月中人口數}) * 1000$ $\text{\$粗出生率} = (\text{出生人數} / \text{月中人口數}) * 1000$ $\text{\$自然增加數} = \text{出生人數} - \text{死亡人數}$ $\text{\$自然增加率} = (\text{自然增加數} / \text{月中人口數}) * 1000 = \text{出生率} - \text{死亡率}$ $\text{\$社會增加數} = \text{遷入人數(含同鄉鎮市區內住址變更)} - \text{遷出人數(含同鄉鎮市區內住址變更)}$ $\text{\$社會增加率} = (\text{社會增加數} / \text{月中人口數}) * 1000$ $\text{\$人口總增加數} = \text{自然增加數} + \text{社會增加數}$ $\text{\$本月底人口增加率} = [(\text{本月底人口數} - \text{上月底人口數}) / \text{上月底人口數}] * 1000$ $\text{\$人口成長率} = [(\text{本月底人口數} - \text{上月底人口數}) / \text{月中人口數}] * 1000$ $\text{\$粗結婚率} = (\text{結婚對數} / \text{月中人口數}) * 1000$ $\text{\$粗離婚率} = (\text{離婚對數} / \text{月中人口數}) * 1000$ $\text{\$移入(出)率} = (\text{本月份本縣實際移入(出)人口總數} / \text{該月月中人口總數}) * 1000$ $\text{\$淨移入率} = \text{移入率} - \text{移出率}$ $\text{\$鄰數(個)} \text{為戶籍登記個數}$					
2.本表資料因四捨五入關係，部分總計數字不等於細項數字之和。					

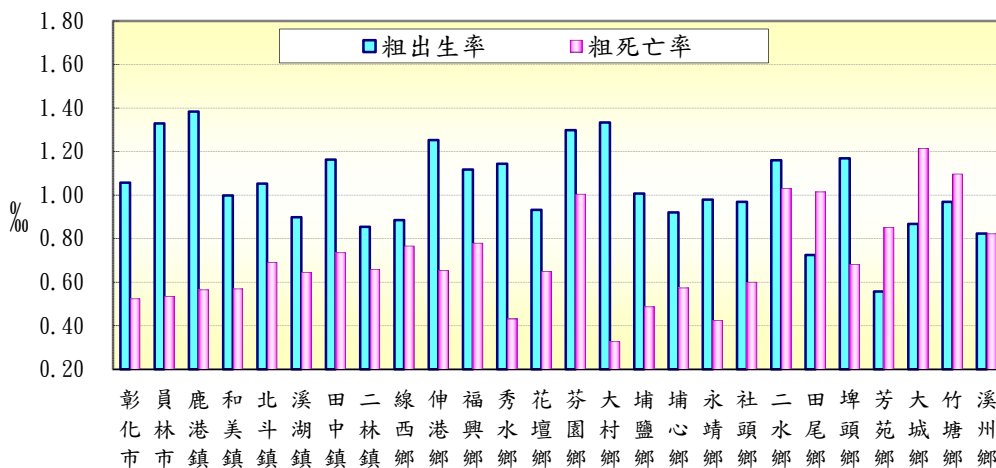
圖二 本月份各鄉鎮市戶量比較圖



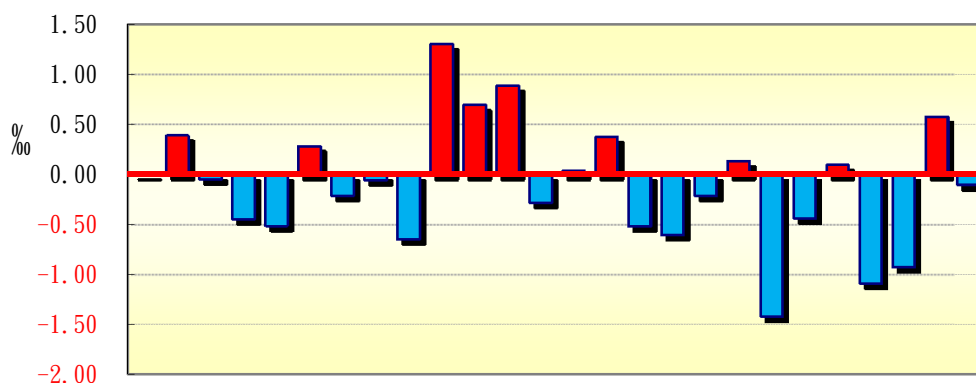
圖三 本月份各鄉鎮市人口密度比較圖



圖四 本月份各鄉鎮市粗出生率、粗死亡率比較圖

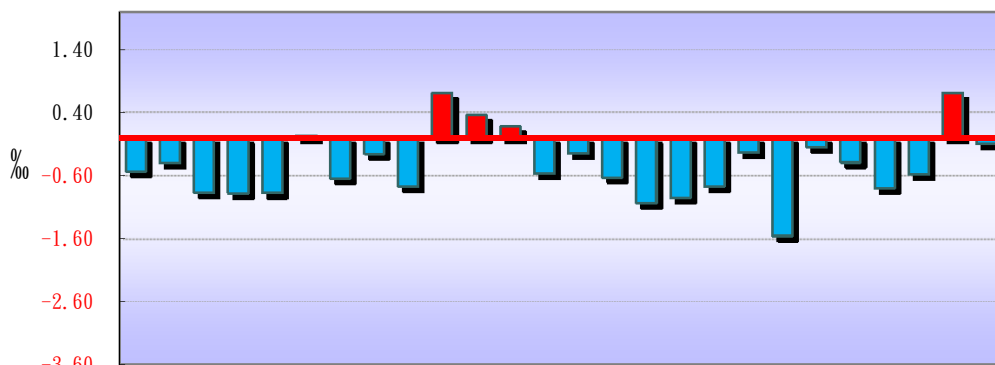


圖五 本月份各鄉鎮市人口成長率比較圖



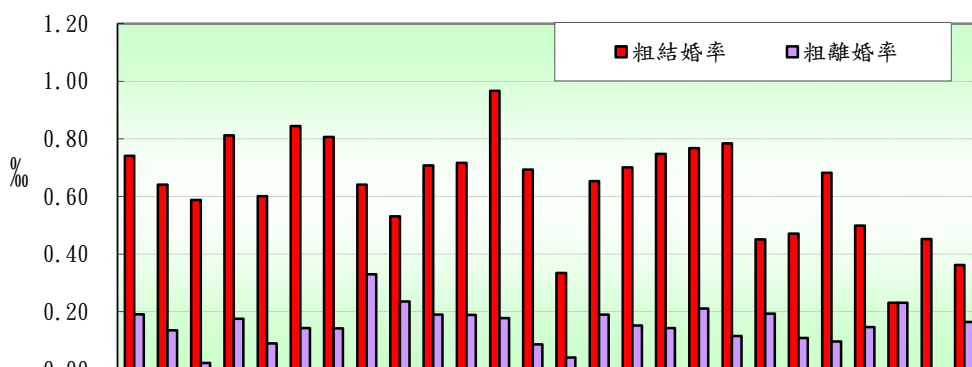
彰化市 員林市 鹿港鎮 和美鎮 北港鎮 溪湖鎮 田中鎮 二林鎮 線西鄉 伸港鄉 福興鄉 秀水鄉 花壇鄉 芬園鄉 大村鄉 埔鹽鄉 埔心鄉 永靖鄉 社頭鄉 二水鄉 田尾鄉 埤頭鄉 芳苑鄉 大城鄉 竹塘鄉 溪州鄉

圖六 本月份各鄉鎮市淨移入率圖



彰化市 員林市 鹿港鎮 和美鎮 北港鎮 溪湖鎮 田中鎮 二林鎮 線西鄉 伸港鄉 福興鄉 秀水鄉 花壇鄉 芬園鄉 大村鄉 埔鹽鄉 埔心鄉 永靖鄉 社頭鄉 二水鄉 田尾鄉 埤頭鄉 芳苑鄉 大城鄉 竹塘鄉 溪州鄉

圖七 本月份各鄉鎮市粗結婚率、粗離婚率比較圖



彰化市 員林市 鹿港鎮 和美鎮 北港鎮 溪湖鎮 田中鎮 二林鎮 線西鄉 伸港鄉 福興鄉 秀水鄉 花壇鄉 芬園鄉 大村鄉 埔鹽鄉 埔心鄉 永靖鄉 社頭鄉 二水鄉 田尾鄉 埤頭鄉 芳苑鄉 大城鄉 竹塘鄉 溪州鄉

表三 105年12月各鄉鎮市人口統計指標摘錄表

鄉鎮市別	戶量 (人/戶)	人口密度 (人/平方公里)	粗出生率 (‰)	粗死亡率 (‰)	人口成長率 (‰)	淨移入率 (‰)	粗結婚率 (‰)	粗離婚率 (‰)
彰化市	3.09	3,572.43	1.06	0.52	0.00	-0.53	0.74	0.19
員林市	3.20	3,120.34	1.33	0.54	0.39	-0.40	0.64	0.14
鹿港鎮	3.56	2,197.25	1.38	0.57	-0.05	-0.86	0.59	0.02
和美鎮	3.43	2,282.79	1.00	0.57	-0.45	-0.88	0.81	0.18
北斗鎮	3.14	1,727.01	1.05	0.69	-0.51	-0.87	0.60	0.09
溪湖鎮	3.43	1,736.63	0.90	0.65	0.29	0.04	0.84	0.14
田中鎮	3.22	1,218.07	1.16	0.74	-0.21	-0.64	0.81	0.14
二林鎮	3.44	554.84	0.85	0.66	-0.06	-0.25	0.64	0.33
線西鄉	3.87	936.60	0.89	0.77	-0.65	-0.77	0.53	0.24
伸港鄉	3.73	1,646.27	1.25	0.65	1.31	0.71	0.71	0.19
福興鄉	3.75	951.61	1.12	0.78	0.70	0.36	0.72	0.19
秀水鄉	3.71	1,340.75	1.14	0.43	0.89	0.18	0.97	0.18
花壇鄉	3.29	1,269.49	0.93	0.65	-0.28	-0.56	0.69	0.09
芬園鄉	3.49	628.11	1.30	1.01	0.04	-0.25	0.34	0.04
大村鄉	3.33	1,194.20	1.33	0.33	0.38	-0.63	0.65	0.19
埔鹽鄉	3.63	849.10	1.01	0.49	-0.52	-1.04	0.70	0.15
埔心鄉	3.32	1,660.32	0.92	0.57	-0.60	-0.95	0.75	0.14
永靖鄉	3.45	1,830.25	0.98	0.42	-0.21	-0.77	0.77	0.21
社頭鄉	3.37	1,199.12	0.97	0.60	0.14	-0.23	0.78	0.12
二水鄉	2.92	526.41	1.16	1.03	-1.42	-1.55	0.45	0.19
田尾鄉	3.48	1,146.83	0.73	1.02	-0.44	-0.15	0.47	0.11
埤頭鄉	3.42	720.38	1.17	0.68	0.10	-0.39	0.68	0.10
芳苑鄉	3.36	372.49	0.56	0.85	-1.09	-0.79	0.50	0.15
大城鄉	3.26	271.16	0.87	1.21	-0.93	-0.58	0.23	0.23
竹塘鄉	3.35	367.38	0.97	1.10	0.58	0.71	0.45	0.00
溪州鄉	3.39	400.77	0.82	0.82	-0.10	-0.10	0.36	0.16

備註說明：本表資料因四捨五入關係，部分總計數字不等於細項數字之和。

表四 105年12月各鄉鎮市村里鄰戶口數

鄉鎮市別	面積	村里數	鄰數	戶數	人口數合計	男	女
彰化市	65.69	73	1,330	75,982	234,690	116,079	118,611
員林市	40.04	41	806	38,982	124,932	62,103	62,829
鹿港鎮	39.46	29	569	24,339	86,709	44,096	42,613
和美鎮	39.93	32	581	26,551	91,162	46,483	44,679
北斗鎮	19.25	15	194	10,577	33,253	16,768	16,485
溪湖鎮	32.06	25	426	16,247	55,675	28,304	27,371
田中鎮	34.61	22	334	13,095	42,152	21,764	20,388
二林鎮	92.85	27	371	14,974	51,516	26,533	24,983
線西鄉	18.09	8	141	4,378	16,939	8,749	8,190
伸港鄉	22.33	14	220	9,845	36,756	18,767	17,989
福興鄉	49.89	22	254	12,664	47,479	24,727	22,752
秀水鄉	29.34	14	267	10,617	39,344	20,297	19,047
花壇鄉	36.35	18	307	14,006	46,142	23,688	22,454
芬園鄉	38.02	15	287	6,834	23,881	12,551	11,330
大村鄉	30.78	16	271	11,039	36,762	19,047	17,715
埔鹽鄉	38.61	22	269	9,036	32,782	17,220	15,562
埔心鄉	20.95	20	269	10,488	34,788	17,945	16,843
永靖鄉	20.64	24	330	10,933	37,773	19,588	18,185
社頭鄉	36.14	24	297	12,856	43,342	22,262	21,080
二水鄉	29.44	17	189	5,317	15,500	8,129	7,371
田尾鄉	24.04	20	217	7,914	27,567	14,236	13,331
埤頭鄉	42.75	17	252	9,008	30,797	16,019	14,778
芳苑鄉	91.38	26	348	10,136	34,039	17,998	16,041
大城鄉	63.74	15	194	5,294	17,284	9,351	7,933
竹塘鄉	42.17	14	184	4,626	15,491	8,152	7,339
溪州鄉	75.83	19	236	8,962	30,391	15,893	14,498
本月總計	1,074.40	589	9,143	384,700	1,287,146	656,749	630,397
上月總計	1,074.40	589	9,143	384,528	1,287,165	656,779	630,386
增(減)%	-	-	-	0.04	-0.00	-0.00	0.00
上年同月總計	1,074.40	589	9,127	381,888	1,289,072	658,561	630,511
增(減)%	-	-	0.18	0.74	-0.15	-0.28	-0.02

資料來源：根據本府民政處戶政科造報之1221-00-01-2表編製。

備註：本月報表，村里數及鄰數係以戶籍登記個數為主。

表五 105年12月份各鄉鎮市戶籍異動登記數(一)～遷入人數

鄉鎮市別	合計	自本縣他鄉鎮市	其他
彰化市	417	203	214
員林市	249	147	102
鹿港鎮	130	84	46
和美鎮	174	111	63
北斗鎮	62	37	25
溪湖鎮	126	86	40
田中鎮	73	34	39
二林鎮	118	64	54
線西鄉	25	20	5
伸港鄉	92	58	34
福興鄉	132	93	39
秀水鄉	104	61	43
花壇鄉	93	50	43
芬園鄉	42	8	34
大村鄉	79	54	25
埔鹽鄉	61	29	32
埔心鄉	84	58	26
永靖鄉	70	44	26
社頭鄉	72	40	32
二水鄉	17	7	10
田尾鄉	57	29	28
埤頭鄉	56	24	32
芳苑鄉	48	24	24
大城鄉	29	8	21
竹塘鄉	37	16	21
溪州鄉	58	23	35
本月總計	2,505	1,412	1,093
上月總計	2,454	1,405	1,049
增(減)%	2.08	0.50	4.19
上年同月總計	2,631	1,465	1,166
增(減)%	-4.79	-3.62	-6.26

資料來源：根據本府民政處戶政科造報之1221-00-01-2表編製。

表六 105年12月份各鄉鎮市戶籍異動登記數(二)～遷出人數

鄉鎮市別	合計	往本縣他鄉鎮市	其他
彰化市	541	184	357
員林市	299	125	174
鹿港鎮	205	105	100
和美鎮	254	138	116
北斗鎮	91	41	50
溪湖鎮	124	59	65
田中鎮	100	33	67
二林鎮	131	61	70
線西鄉	38	17	21
伸港鄉	66	33	33
福興鄉	115	70	45
秀水鄉	97	44	53
花壇鄉	119	66	53
芬園鄉	48	7	41
大村鄉	102	66	36
埔鹽鄉	95	47	48
埔心鄉	117	69	48
永靖鄉	99	62	37
社頭鄉	82	30	52
二水鄉	41	16	25
田尾鄉	61	27	34
埤頭鄉	68	28	40
芳苑鄉	75	41	34
大城鄉	39	11	28
竹塘鄉	26	6	20
溪州鄉	61	26	35
本月總計	3,094	1,412	1,682
上月總計	3,099	1,405	1,694
增(減)%	-0.16	0.50	-0.71
上年同月總計	2,740	1,465	1,275
增(減)%	12.92	-3.62	31.92

資料來源：根據本府民政處戶政科造報之1221-00-01-2表編製。

表七 105年12月份各鄉鎮市戶籍異動登記數～出生、死亡、結婚、離婚、婚數

鄉鎮市別	出生人數	死亡人數	結婚對數	離婚對數
彰化市	248	123	174	45
員林市	166	67	80	17
鹿港鎮	120	49	51	2
和美鎮	91	52	74	16
北斗鎮	35	23	20	3
溪湖鎮	50	36	47	8
田中鎮	49	31	34	6
二林鎮	44	34	33	17
線西鄉	15	13	9	4
伸港鄉	46	24	26	7
福興鄉	53	37	34	9
秀水鄉	45	17	38	7
花壇鄉	43	30	32	4
芬園鄉	31	24	8	1
大村鄉	49	12	24	7
埔鹽鄉	33	16	23	5
埔心鄉	32	20	26	5
永靖鄉	37	16	29	8
社頭鄉	42	26	34	5
二水鄉	18	16	7	3
田尾鄉	20	28	13	3
埤頭鄉	36	21	21	3
芳苑鄉	19	29	17	5
大城鄉	15	21	4	4
竹塘鄉	15	17	7	-
溪州鄉	25	25	11	5
本月總計	1,377	807	876	199
上月總計	1,159	799	739	188
增(減)%	18.81	1.00	18.54	5.85
上年同月總計	1,354	869	840	212
增(減)%	1.70	-7.13	4.29	-6.13

資料來源：根據本府民政處戶政科造報之1221-00-01-2表編製。