



# 縣政統計通報



## 《彰化縣105年10月人口速報》

本速報依據本府民政處公務統計報表彙整後上載予本處網頁

網址：[http://accounting.chcg.gov.tw/07static/static01.asp?cate\\_id=26](http://accounting.chcg.gov.tw/07static/static01.asp?cate_id=26)

預計每月10日左右更新



彰化縣政府主計處

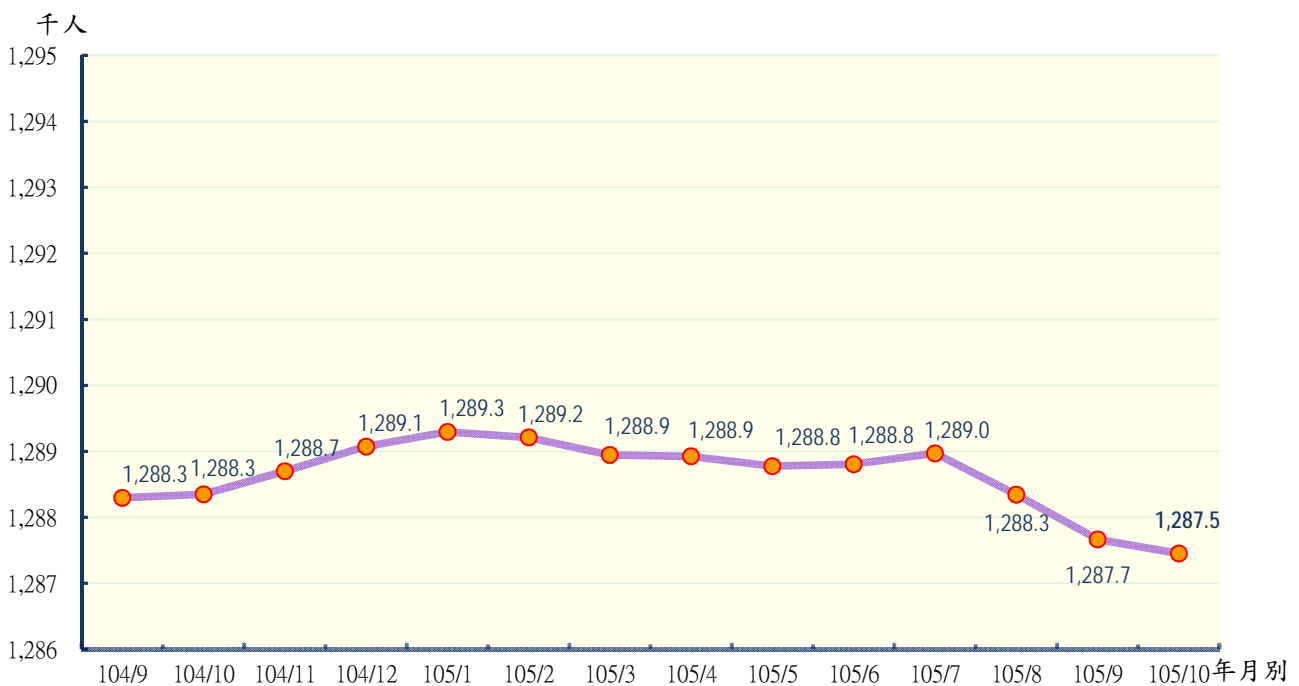
民國105年11月編製



### 【說明】

- 一、本縣105年10月底總人口數為1,287,450人，較上月底1,287,665人減少215人（或0.02%）；其中男性人口656,974人，女性人口630,476人，性比例104.20。
- 二、本縣105年10月各鄉鎮市遷入人數合計2,541人，較上月2,547人減少6人（或0.24%）；遷出人數合計3,294人，較上月3,578人減少284人（或7.94%）。
- 三、本縣105年10月各鄉鎮市出生人數合計1,360人，較上月1,136人增加224人（或19.72%），死亡人數合計822人，較上月785人減少37人（或4.71%）；結婚對數合計785對，較上月651對增加134對（或20.58%），離婚對數合計194對，較上月204對減少10對（或4.90%）。

圖一 近一年各月份人口概況圖



表一 近一年各月份鄰數、戶數及人口數概況表

月別	鄰數	戶數	人口數合計	男	女	性比例
104年						
104/9	9,127	381,399	1,288,295	658,443	629,852	104.54
104/10	9,127	381,457	1,288,346	658,372	629,974	104.51
104/11	9,127	381,652	1,288,696	658,483	630,213	104.49
104/12	9,127	381,888	1,289,072	658,561	630,511	104.45
105年						
105/1	9,133	382,003	1,289,295	658,567	630,728	104.41
105/2	9,137	382,121	1,289,209	658,443	630,766	104.39
105/3	9,137	382,330	1,288,945	658,206	630,739	104.35
105/4	9,137	382,521	1,288,923	658,126	630,797	104.33
105/5	9,141	382,754	1,288,776	657,875	630,901	104.28
105/6	9,141	383,007	1,288,803	657,777	631,026	104.24
105/7	9,141	383,238	1,288,970	657,814	631,156	104.22
105/8	9,141	383,639	1,288,345	657,540	630,805	104.24
105/9	9,143	384,130	1,287,665	657,156	630,509	104.23
105/10	9,143	384,236	1,287,450	656,974	630,476	104.20

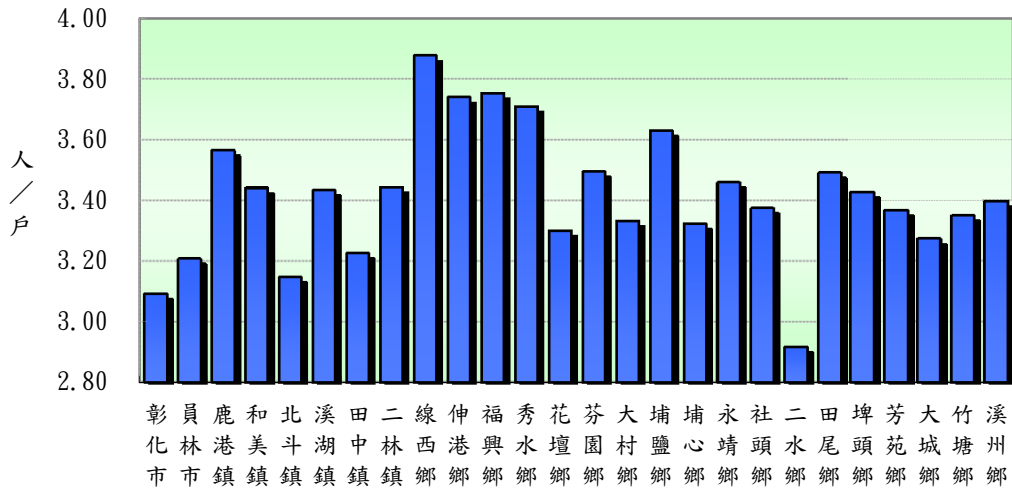
資料來源：根據本府民政處戶政科造報之1221-00-01-2表編製。

備註：本月報表，鄰數係以戶籍登記個數為主。

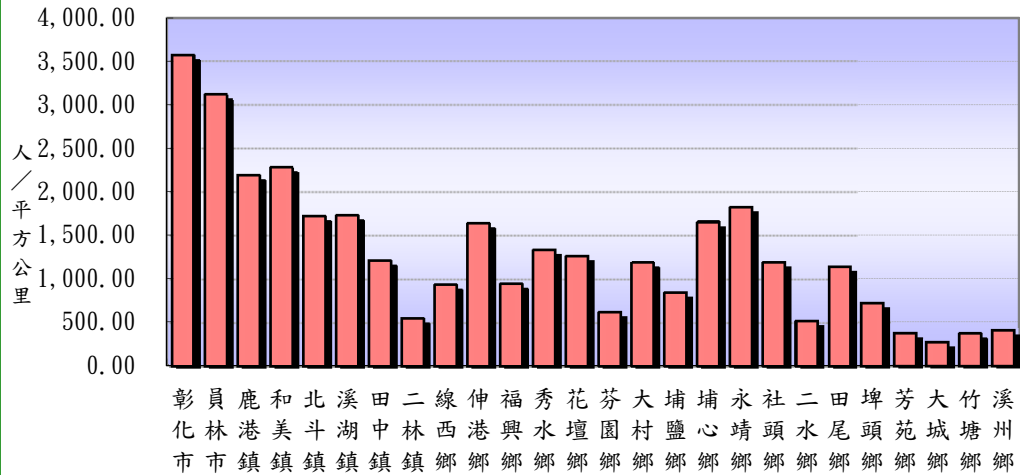
表二 105年10月份人口統計指標摘錄表

類別	本月	上月	上年同月	與上月比較	與上年同月比較
一、人口概況					
人口密度(人/平方公里)	1198.30	1198.50	1199.14	-0.20	-0.83
性比例(每百女子對男子數)	104.20	104.23	104.51	-0.02	-0.30
戶量(人/戶)	3.35	3.35	3.38	-0.00	-0.03
二、人口成長					
粗出生率(‰)	1.06	0.88	0.95	0.17	0.11
粗死亡率(‰)	0.64	0.61	0.71	0.03	-0.07
移入率(‰)	1.97	1.98	2.05	-0.00	-0.07
移出率(‰)	2.56	2.78	2.25	-0.22	0.31
淨移入率(‰)	-0.58	-0.80	-0.20	0.22	-0.39
自然增加率(‰)	0.42	0.27	0.24	0.15	0.18
社會增加率(‰)	-0.58	-0.80	-0.20	0.22	-0.39
人口成長率(‰)	-0.17	-0.53	0.04	0.36	-0.21
粗結婚率(‰)	0.61	0.51	0.68	0.10	-0.07
粗離婚率(‰)	0.15	0.16	0.19	-0.01	-0.04
鄰數(個)	9,143	9,143	9,127	0.00	16.00
備註：1.上表各項比率計算公式如下：					
$\text{\$粗死亡率} = (\text{死亡人數} / \text{月中人口數}) * 1000$ $\text{\$粗出生率} = (\text{出生人數} / \text{月中人口數}) * 1000$ $\text{\$自然增加數} = \text{出生人數} - \text{死亡人數}$ $\text{\$自然增加率} = (\text{自然增加數} / \text{月中人口數}) * 1000 = \text{出生率} - \text{死亡率}$ $\text{\$社會增加數} = \text{遷入人數(含同鄉鎮市區內住址變更)} - \text{遷出人數(含同鄉鎮市區內住址變更)}$ $\text{\$社會增加率} = (\text{社會增加數} / \text{月中人口數}) * 1000$ $\text{\$人口總增加數} = \text{自然增加數} + \text{社會增加數}$ $\text{\$本月底人口增加率} = [(\text{本月底人口數} - \text{上月底人口數}) / \text{上月底人口數}] * 1000$ $\text{\$人口成長率} = [(\text{本月底人口數} - \text{上月底人口數}) / \text{月中人口數}] * 1000$ $\text{\$粗結婚率} = (\text{結婚對數} / \text{月中人口數}) * 1000$ $\text{\$粗離婚率} = (\text{離婚對數} / \text{月中人口數}) * 1000$ $\text{\$移入(出)率} = (\text{本月份本縣實際移入(出)人口總數} / \text{該月月中人口總數}) * 1000$ $\text{\$淨移入率} = \text{移入率} - \text{移出率}$ $\text{\$鄰數(個)} \text{為戶籍登記個數}$					
2.本表資料因四捨五入關係，部分總計數字不等於細項數字之和。					

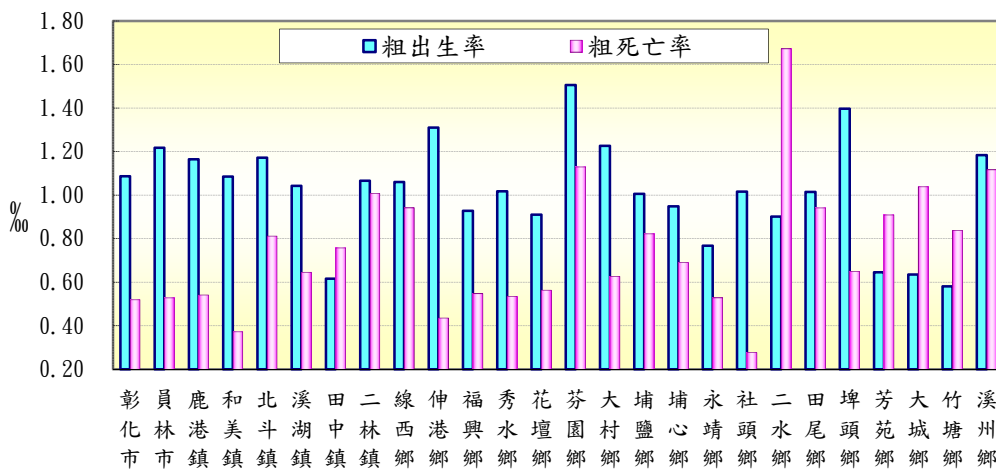
圖二 本月份各鄉鎮市戶量比較圖



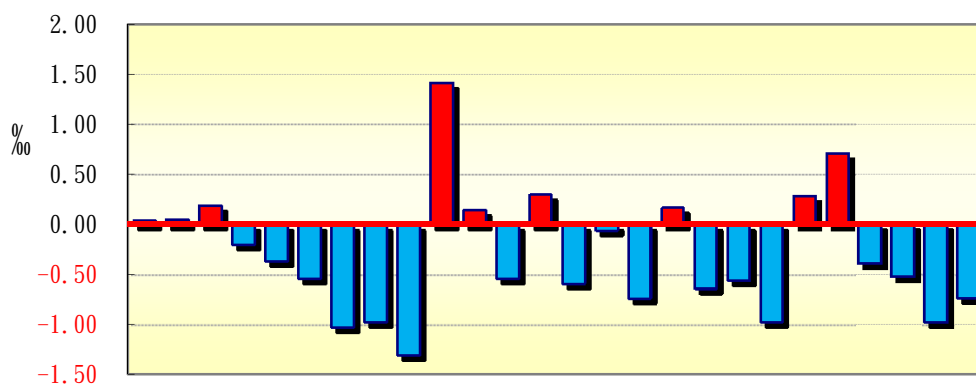
圖三 本月份各鄉鎮市人口密度比較圖



圖四 本月份各鄉鎮市粗出生率、粗死亡率比較圖

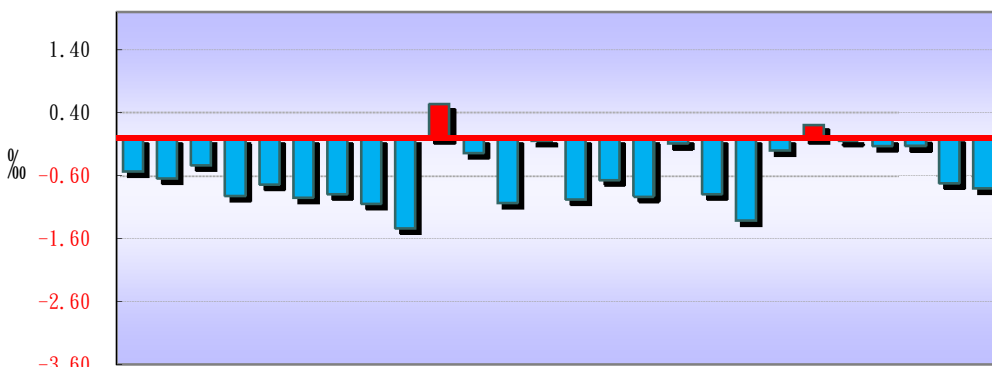


圖五 本月份各鄉鎮市人口成長率比較圖



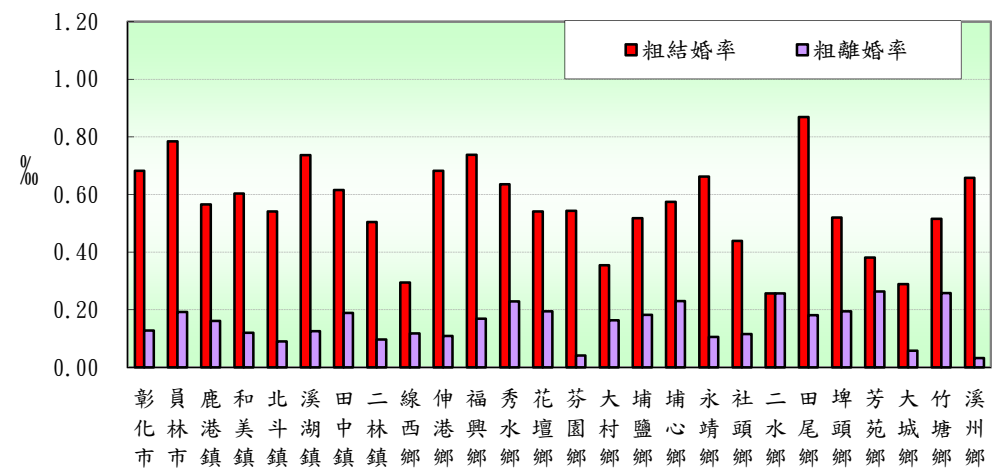
彰化市 員林市 鹿港鎮 和美鎮 斗湖鎮 北溪湖鎮 田中鎮 二林鎮 西港鄉 線西鄉 伸港鄉 福興鄉 秀水鄉 花壇鄉 芬園鄉 大埔村 埔鹽鄉 埔心鄉 永靖鄉 社頭鄉 二水鄉 田尾鄉 埤頭鄉 芳苑鄉 大城鄉 竹塘鄉 溪州鄉

圖六 本月份各鄉鎮市淨移入率圖



彰化市 員林市 鹿港鎮 和美鎮 斗湖鎮 北溪湖鎮 田中鎮 二林鎮 西港鄉 線西鄉 伸港鄉 福興鄉 秀水鄉 花壇鄉 芬園鄉 大埔村 埔鹽鄉 埔心鄉 永靖鄉 社頭鄉 二水鄉 田尾鄉 埤頭鄉 芳苑鄉 大城鄉 竹塘鄉 溪州鄉

圖七 本月份各鄉鎮市粗結婚率、粗離婚率比較圖



表三 105年10月各鄉鎮市人口統計指標摘錄表

鄉鎮市別	戶量 (人/戶)	人口密度 (人/平方公里)	粗出生率 (‰)	粗死亡率 (‰)	人口成長率 (‰)	淨移入率 (‰)	粗結婚率 (‰)	粗離婚率 (‰)
彰化市	3.09	3,573.06	1.09	0.52	0.04	-0.52	0.68	0.13
員林市	3.21	3,120.29	1.22	0.53	0.06	-0.63	0.78	0.19
鹿港鎮	3.57	2,197.38	1.16	0.54	0.20	-0.43	0.57	0.16
和美鎮	3.44	2,284.02	1.09	0.37	-0.20	-0.91	0.60	0.12
北斗鎮	3.15	1,727.47	1.17	0.81	-0.36	-0.72	0.54	0.09
溪湖鎮	3.43	1,735.94	1.04	0.65	-0.54	-0.93	0.74	0.13
田中鎮	3.23	1,219.66	0.62	0.76	-1.02	-0.88	0.62	0.19
二林鎮	3.44	555.19	1.07	1.01	-0.97	-1.03	0.50	0.10
線西鄉	3.88	938.20	1.06	0.94	-1.30	-1.41	0.29	0.12
伸港鄉	3.74	1,643.05	1.31	0.44	1.42	0.55	0.68	0.11
福興鄉	3.75	950.43	0.93	0.55	0.15	-0.23	0.74	0.17
秀水鄉	3.71	1,340.31	1.02	0.53	-0.53	-1.02	0.64	0.23
花壇鄉	3.30	1,270.45	0.91	0.56	0.30	-0.04	0.54	0.19
芬園鄉	3.50	628.53	1.51	1.13	-0.59	-0.96	0.54	0.04
大村鄉	3.33	1,192.87	1.23	0.63	-0.05	-0.65	0.35	0.16
埔鹽鄉	3.63	849.69	1.01	0.82	-0.73	-0.91	0.52	0.18
埔心鄉	3.32	1,660.51	0.95	0.69	0.17	-0.09	0.57	0.23
永靖鄉	3.46	1,830.39	0.77	0.53	-0.64	-0.87	0.66	0.11
社頭鄉	3.38	1,198.65	1.02	0.28	-0.55	-1.29	0.44	0.12
二水鄉	2.92	527.60	0.90	1.67	-0.97	-0.19	0.26	0.26
田尾鄉	3.49	1,149.00	1.01	0.94	0.29	0.22	0.87	0.18
埤頭鄉	3.43	720.57	1.40	0.65	0.71	-0.03	0.52	0.19
芳苑鄉	3.36	373.01	0.65	0.91	-0.38	-0.12	0.38	0.26
大城鄉	3.27	271.82	0.63	1.04	-0.52	-0.12	0.29	0.06
竹塘鄉	3.35	367.71	0.58	0.84	-0.97	-0.71	0.52	0.26
溪州鄉	3.40	401.17	1.18	1.12	-0.72	-0.79	0.66	0.03

備註說明：本表資料因四捨五入關係，部分總計數字不等於細項數字之和。

表四 105年10月各鄉鎮市村里鄰戶口數

鄉鎮市別	面積	村里數	鄰數	戶數	人口數合計	男	女
彰化市	65.69	73	1,330	75,905	234,731	116,094	118,637
員林市	40.04	41	806	38,937	124,930	62,141	62,789
鹿港鎮	39.46	29	569	24,320	86,714	44,100	42,614
和美鎮	39.93	32	581	26,498	91,211	46,495	44,716
北斗鎮	19.25	15	194	10,567	33,262	16,779	16,483
溪湖鎮	32.06	25	426	16,207	55,653	28,293	27,360
田中鎮	34.61	22	334	13,082	42,207	21,803	20,404
二林鎮	92.85	27	371	14,969	51,548	26,557	24,991
線西鄉	18.09	8	141	4,376	16,968	8,775	8,193
伸港鄉	22.33	14	220	9,808	36,684	18,724	17,960
福興鄉	49.89	22	254	12,633	47,420	24,694	22,726
秀水鄉	29.34	14	267	10,599	39,331	20,304	19,027
花壇鄉	36.35	18	307	13,988	46,177	23,723	22,454
芬園鄉	38.02	15	287	6,837	23,897	12,557	11,340
大村鄉	30.78	16	271	11,016	36,721	19,016	17,705
埔鹽鄉	38.61	22	269	9,037	32,805	17,221	15,584
埔心鄉	20.95	20	269	10,468	34,792	17,936	16,856
永靖鄉	20.64	24	330	10,918	37,776	19,594	18,182
社頭鄉	36.14	24	297	12,836	43,325	22,247	21,078
二水鄉	29.44	17	189	5,324	15,535	8,149	7,386
田尾鄉	24.04	20	217	7,909	27,619	14,264	13,355
埤頭鄉	42.75	17	252	8,991	30,805	16,014	14,791
芳苑鄉	91.38	26	348	10,131	34,087	18,017	16,070
大城鄉	63.74	15	194	5,294	17,326	9,382	7,944
竹塘鄉	42.17	14	184	4,630	15,505	8,172	7,333
溪州鄉	75.83	19	236	8,956	30,421	15,923	14,498
<b>本月總計</b>	<b>1,074.40</b>	<b>589</b>	<b>9,143</b>	<b>384,236</b>	<b>1,287,450</b>	<b>656,974</b>	<b>630,476</b>
<b>上月總計</b>	<b>1,074.40</b>	<b>589</b>	<b>9,143</b>	<b>384,130</b>	<b>1,287,665</b>	<b>657,156</b>	<b>630,509</b>
增(減)%	-	-	-	0.03	-0.02	-0.03	-0.01
<b>上年同月總計</b>	<b>1,074.40</b>	<b>589</b>	<b>9,127</b>	<b>381,457</b>	<b>1,288,346</b>	<b>658,372</b>	<b>629,974</b>
增(減)%	-	-	0.18	0.73	-0.07	-0.21	0.08

資料來源：根據本府民政處戶政科造報之1221-00-01-2表編製。

備註：本月報表，村里數及鄰數係以戶籍登記個數為主。

表五 105年10月份各鄉鎮市戶籍異動登記數(一)～遷入人數

鄉鎮市別	合計	自本縣他鄉鎮市	其他
彰化市	437	196	241
員林市	270	164	106
鹿港鎮	153	82	71
和美鎮	161	103	58
北斗鎮	80	46	34
溪湖鎮	129	84	45
田中鎮	78	42	36
二林鎮	94	46	48
線西鄉	19	16	3
伸港鄉	75	41	34
福興鄉	115	68	47
秀水鄉	46	34	12
花壇鄉	117	72	45
芬園鄉	48	7	41
大村鄉	76	48	28
埔鹽鄉	72	45	27
埔心鄉	110	81	29
永靖鄉	72	49	23
社頭鄉	60	33	27
二水鄉	34	6	28
田尾鄉	52	33	19
埤頭鄉	62	33	29
芳苑鄉	61	36	25
大城鄉	37	4	33
竹塘鄉	26	9	17
溪州鄉	57	32	25
<b>本月總計</b>	<b>2,541</b>	<b>1,410</b>	<b>1,131</b>
<b>上月總計</b>	<b>2,547</b>	<b>1,517</b>	<b>1,030</b>
增(減)%	-0.24	-7.05	9.81
<b>上年同月總計</b>	<b>2,639</b>	<b>1,446</b>	<b>1,193</b>
增(減)%	-3.71	-2.49	-5.20

資料來源：根據本府民政處戶政科造報之1221-00-01-2表編製。



表六 105年10月份各鄉鎮市戶籍異動登記數(二)～遷出人數

鄉鎮市別	合計	往本縣他鄉鎮市	其他
彰化市	560	177	383
員林市	349	150	199
鹿港鎮	190	80	110
和美鎮	244	114	130
北斗鎮	104	38	66
溪湖鎮	181	92	89
田中鎮	115	37	78
二林鎮	147	64	83
線西鄉	43	23	20
伸港鄉	55	28	27
福興鄉	126	58	68
秀水鄉	86	47	39
花壇鄉	119	48	71
芬園鄉	71	16	55
大村鄉	100	57	43
埔鹽鄉	102	60	42
埔心鄉	113	76	37
永靖鄉	105	50	55
社頭鄉	116	50	66
二水鄉	37	11	26
田尾鄉	46	20	26
埤頭鄉	63	25	38
芳苑鄉	65	26	39
大城鄉	39	11	28
竹塘鄉	37	16	21
溪州鄉	81	36	45
<b>本月總計</b>	<b>3,294</b>	<b>1,410</b>	<b>1,884</b>
<b>上月總計</b>	<b>3,578</b>	<b>1,517</b>	<b>2,061</b>
增(減)%	-7.94	-7.05	-8.59
<b>上年同月總計</b>	<b>2,896</b>	<b>1,446</b>	<b>1,450</b>
增(減)%	13.74	-2.49	29.93

資料來源：根據本府民政處戶政科造報之1221-00-01-2表編製。

表七 105年10月份各鄉鎮市戶籍異動登記數～出生、死亡、結婚、離婚數

鄉鎮市別	出生人數	死亡人數	結婚對數	離婚對數
彰化市	255	122	160	30
員林市	152	66	98	24
鹿港鎮	101	47	49	14
和美鎮	99	34	55	11
北斗鎮	39	27	18	3
溪湖鎮	58	36	41	7
田中鎮	26	32	26	8
二林鎮	55	52	26	5
線西鄉	18	16	5	2
伸港鄉	48	16	25	4
福興鄉	44	26	35	8
秀水鄉	40	21	25	9
花壇鄉	42	26	25	9
芬園鄉	36	27	13	1
大村鄉	45	23	13	6
埔鹽鄉	33	27	17	6
埔心鄉	33	24	20	8
永靖鄉	29	20	25	4
社頭鄉	44	12	19	5
二水鄉	14	26	4	4
田尾鄉	28	26	24	5
埤頭鄉	43	20	16	6
芳苑鄉	22	31	13	9
大城鄉	11	18	5	1
竹塘鄉	9	13	8	4
溪州鄉	36	34	20	1
<b>本月總計</b>	<b>1,360</b>	<b>822</b>	<b>785</b>	<b>194</b>
<b>上月總計</b>	<b>1,136</b>	<b>785</b>	<b>651</b>	<b>204</b>
增(減)%	19.72	4.71	20.58	-4.90
<b>上年同月總計</b>	<b>1,223</b>	<b>915</b>	<b>871</b>	<b>251</b>
增(減)%	11.20	-10.16	-9.87	-22.71

資料來源：根據本府民政處戶政科造報之1221-00-01-2表編製。