



縣政統計通報



《彰化縣105年9月人口速報》

本速報依據本府民政處公務統計報表彙整後上載予本處網頁

網址：http://accounting.chcg.gov.tw/07static/static01.asp?cate_id=26

預計每月10日左右更新



彰化縣政府主計處

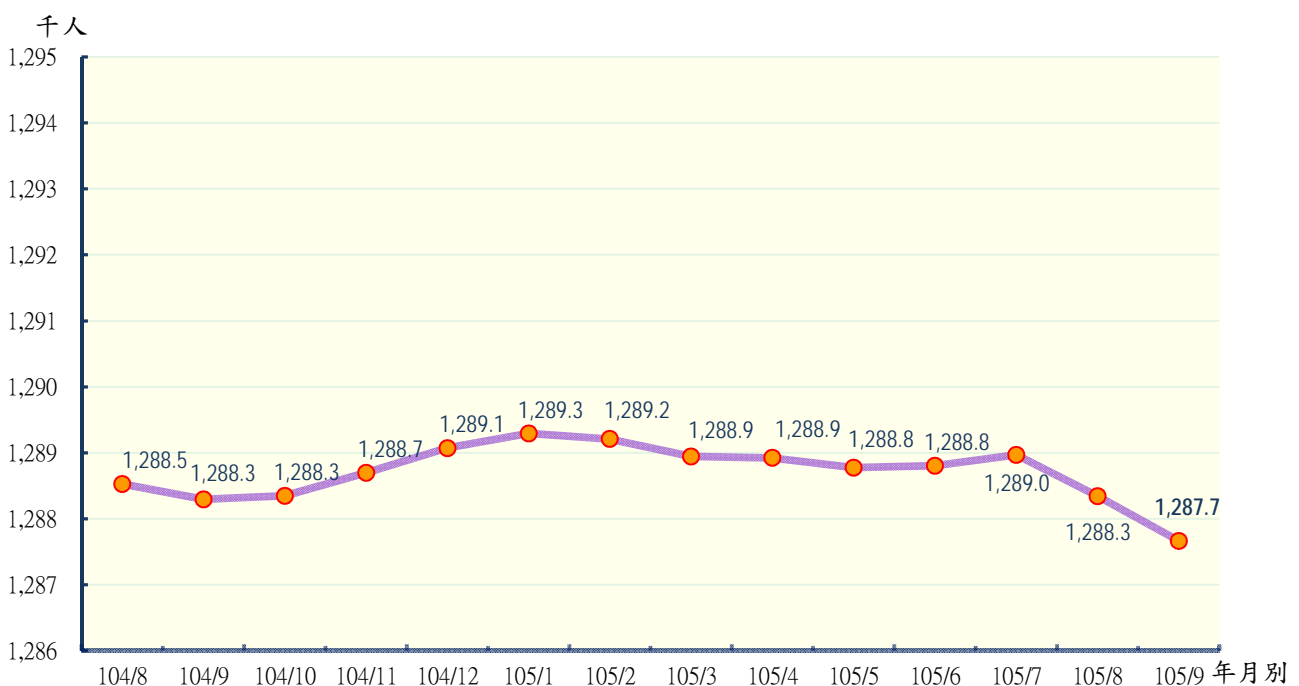
民國105年10月編製



【說明】

- 一、本縣105年9月底總人口數為1,287,665人，較上月底1,288,345人減少680人(或0.05%)；其中男性人口657,156人，女性人口630,509人，性比例為104.23。
- 二、本縣105年9月各鄉鎮市遷入人數合計2,547人，較上月3,089人減少542人(或17.55%)；遷出人數合計3,578人，較上月3,826人減少248人(或6.48%)。
- 三、本縣105年9月各鄉鎮市出生人數合計1,136人，較上月971人增加165人(或16.99%)，死亡人數合計785人，較上月859人減少74人(或8.61%)；結婚對數合計651對，較上月256對增加395對(或154.3%)，離婚對數合計204對，較上月219對減少15對(或6.85%)。

圖一 近一年各月份人口概況圖



表一 近一年各月份鄰數、戶數及人口數概況表

月別	鄰數	戶數	人口數合計	男	女	性比例
104年						
104/8	9,127	380,842	1,288,529	658,616	629,913	104.56
104/9	9,127	381,399	1,288,295	658,443	629,852	104.54
104/10	9,127	381,457	1,288,346	658,372	629,974	104.51
104/11	9,127	381,652	1,288,696	658,483	630,213	104.49
104/12	9,127	381,888	1,289,072	658,561	630,511	104.45
105年						
105/1	9,133	382,003	1,289,295	658,567	630,728	104.41
105/2	9,137	382,121	1,289,209	658,443	630,766	104.39
105/3	9,137	382,330	1,288,945	658,206	630,739	104.35
105/4	9,137	382,521	1,288,923	658,126	630,797	104.33
105/5	9,141	382,754	1,288,776	657,875	630,901	104.28
105/6	9,141	383,007	1,288,803	657,777	631,026	104.24
105/7	9,141	383,238	1,288,970	657,814	631,156	104.22
105/8	9,141	383,639	1,288,345	657,540	630,805	104.24
105/9	9,143	384,130	1,287,665	657,156	630,509	104.23

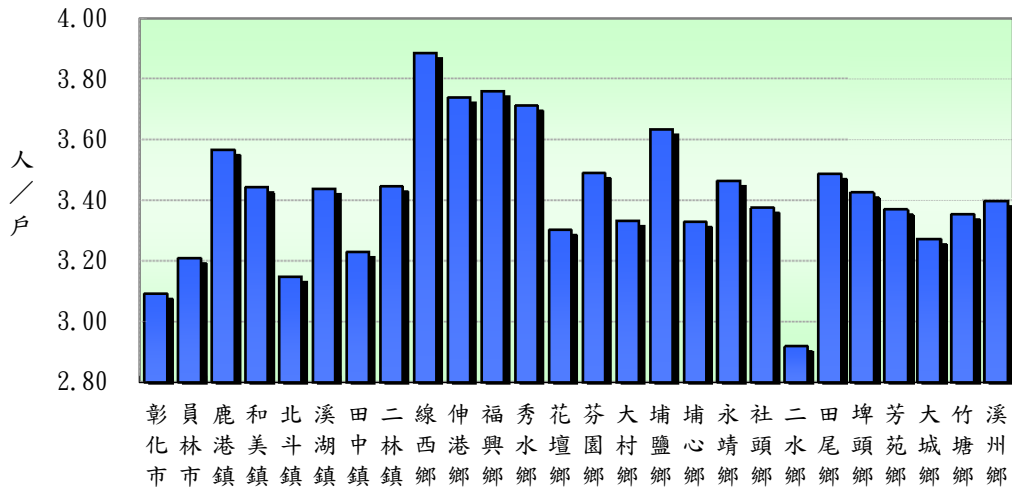
資料來源：根據本府民政處戶政科造報之1221-00-01-2表編製。

備註：本月報表，鄰數係以戶籍登記個數為主。

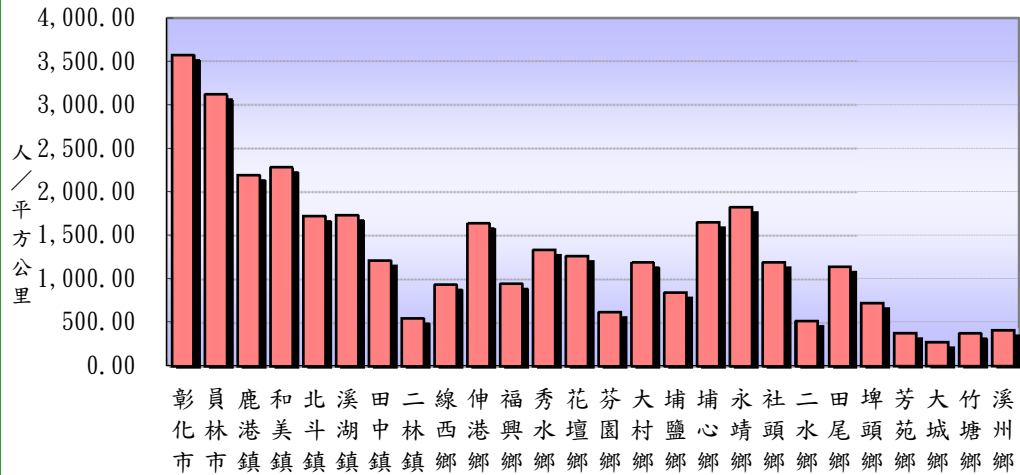
表二 105年9月份人口統計指標摘錄表

類別	本月	上月	上年同月	與上月 比較	與上年 同月比較
一、人口概況					
人口密度(人/平方公里)	1198.50	1199.13	1199.09	-0.63	-0.59
性比例(每百女子對男子數)	104.23	104.24	104.54	-0.01	-0.31
戶量(人/戶)	3.35	3.36	3.38	-0.01	-0.03
二、人口成長					
粗出生率(‰)	0.88	0.75	0.80	0.13	0.08
粗死亡率(‰)	0.61	0.67	0.54	-0.06	0.07
移入率(‰)	1.98	2.40	2.04	-0.42	-0.06
移出率(‰)	2.78	2.97	2.48	-0.19	0.29
淨移入率(‰)	-0.80	-0.57	-0.44	-0.23	-0.36
自然增加率(‰)	0.27	0.09	0.26	0.19	0.01
社會增加率(‰)	-0.80	-0.57	-0.44	-0.23	-0.36
人口成長率(‰)	-0.53	-0.49	-0.18	-0.04	-0.35
粗結婚率(‰)	0.51	0.20	0.30	0.31	0.20
粗離婚率(‰)	0.16	0.17	0.15	-0.01	0.01
鄰數(個)	9,143	9,141	9,127	2.00	16.00
備註：1.上表各項比率計算公式如下：					
$\text{\$粗死亡率} = (\text{死亡人數} / \text{月中人口數}) * 1000$ $\text{\$粗出生率} = (\text{出生人數} / \text{月中人口數}) * 1000$ $\text{\$自然增加數} = \text{出生人數} - \text{死亡人數}$ $\text{\$自然增加率} = (\text{自然增加數} / \text{月中人口數}) * 1000 = \text{出生率} - \text{死亡率}$ $\text{\$社會增加數} = \text{遷入人數(含同鄉鎮市區內住址變更)} - \text{遷出人數(含同鄉鎮市區內住址變更)}$ $\text{\$社會增加率} = (\text{社會增加數} / \text{月中人口數}) * 1000$ $\text{\$人口總增加數} = \text{自然增加數} + \text{社會增加數}$ $\text{\$本月底人口增加率} = [(\text{本月底人口數} - \text{上月底人口數}) / \text{上月底人口數}] * 1000$ $\text{\$人口成長率} = [(\text{本月底人口數} - \text{上月底人口數}) / \text{月中人口數}] * 1000$ $\text{\$粗結婚率} = (\text{結婚對數} / \text{月中人口數}) * 1000$ $\text{\$粗離婚率} = (\text{離婚對數} / \text{月中人口數}) * 1000$ $\text{\$移入(出)率} = (\text{本月份本縣實際移入(出)人口總數} / \text{該月月中人口總數}) * 1000$ $\text{\$淨移入率} = \text{移入率} - \text{移出率}$ $\text{\$鄰數(個)} \text{為戶籍登記個數}$					
2.本表資料因四捨五入關係，部分總計數字不等於細項數字之和。					

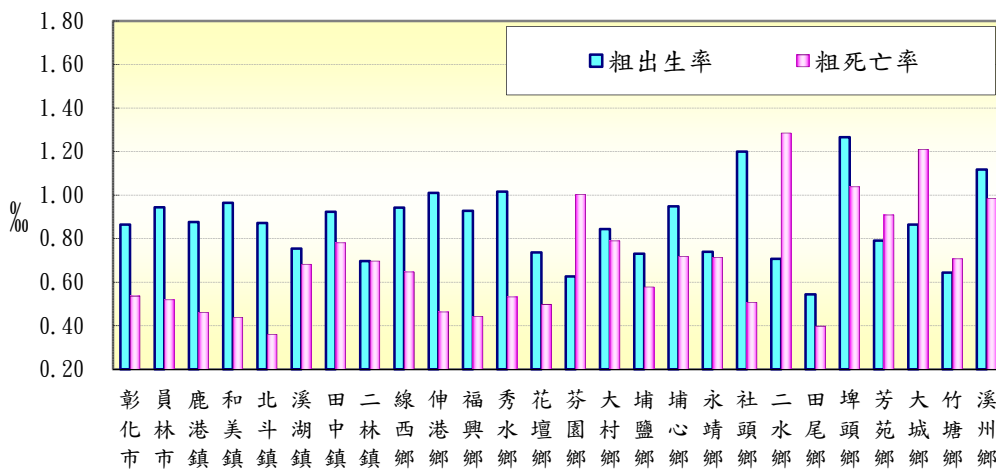
圖二 本月份各鄉鎮市戶量比較圖



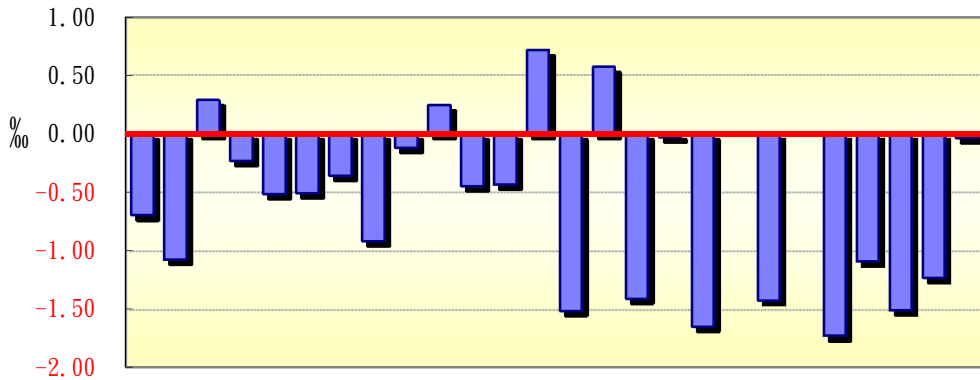
圖三 本月份各鄉鎮市人口密度比較圖



圖四 本月份各鄉鎮市粗出生率、粗死亡率比較圖

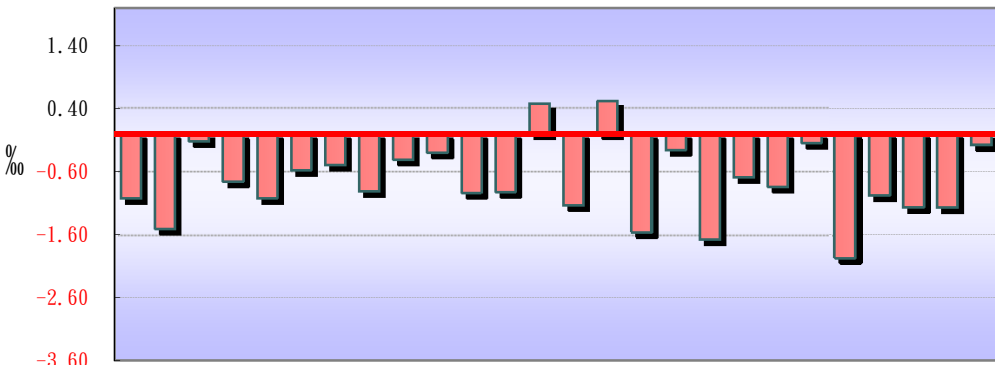


圖五 本月份各鄉鎮市人口成長率比較圖



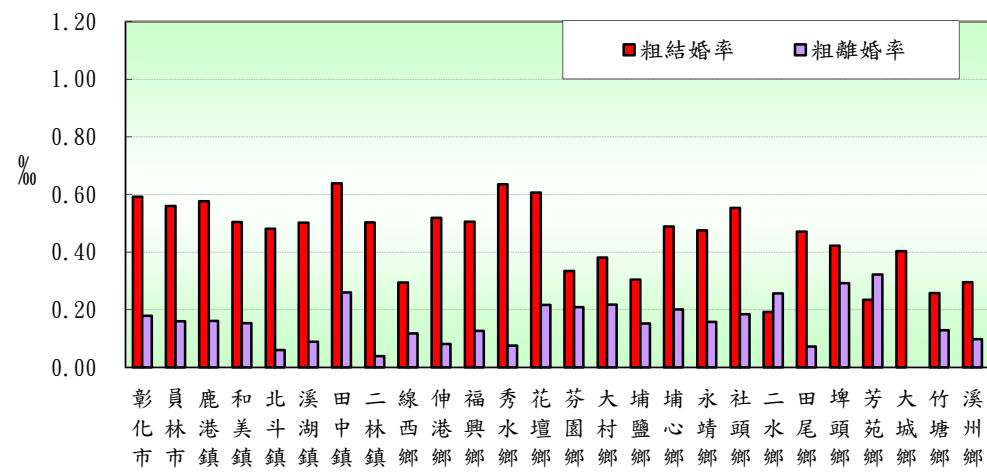
彰化市 員林市 鹿港鎮 和美鎮 北港鎮 溪湖鎮 田中鎮 二林鎮 線西鄉 伸港鄉 福興鄉 秀水鄉 花壇鄉 芬園鄉 大村鄉 埔鹽鄉 埔心鄉 永靖鄉 社頭鄉 二水鄉 田尾鄉 埤頭鄉 芳苑鄉 大城鄉 竹塘鄉 溪州鄉

圖六 本月份各鄉鎮市淨移入率圖



彰化市 員林市 鹿港鎮 和美鎮 北港鎮 溪湖鎮 田中鎮 二林鎮 線西鄉 伸港鄉 福興鄉 秀水鄉 花壇鄉 芬園鄉 大村鄉 埔鹽鄉 埔心鄉 永靖鄉 社頭鄉 二水鄉 田尾鄉 埤頭鄉 芳苑鄉 大城鄉 竹塘鄉 溪州鄉

圖七 本月份各鄉鎮市粗結婚率、粗離婚率比較圖



表三 105年9月各鄉鎮市人口統計指標摘錄表

鄉鎮市別	戶量 (人/戶)	人口密度 (人/平方公里)	粗出生率 (‰)	粗死亡率 (‰)	人口成長率 (‰)	淨移入率 (‰)	粗結婚率 (‰)	粗離婚率 (‰)
彰化市	3.09	3,572.91	0.86	0.54	-0.69	-1.02	0.59	0.18
員林市	3.21	3,120.11	0.94	0.52	-1.07	-1.50	0.56	0.16
鹿港鎮	3.57	2,196.95	0.88	0.46	0.29	-0.13	0.58	0.16
和美鎮	3.44	2,284.47	0.96	0.44	-0.23	-0.76	0.50	0.15
北斗鎮	3.15	1,728.10	0.87	0.36	-0.51	-1.02	0.48	0.06
溪湖鎮	3.44	1,736.88	0.75	0.68	-0.50	-0.57	0.50	0.09
田中鎮	3.23	1,220.90	0.92	0.78	-0.35	-0.50	0.64	0.26
二林鎮	3.45	555.73	0.70	0.70	-0.91	-0.91	0.50	0.04
線西鄉	3.89	939.42	0.94	0.65	-0.12	-0.41	0.29	0.12
伸港鄉	3.74	1,640.72	1.01	0.46	0.25	-0.30	0.52	0.08
福興鄉	3.76	950.29	0.93	0.44	-0.44	-0.93	0.51	0.13
秀水鄉	3.71	1,341.03	1.02	0.53	-0.43	-0.91	0.64	0.08
花壇鄉	3.30	1,270.07	0.74	0.50	0.72	0.48	0.61	0.22
芬園鄉	3.49	628.90	0.63	1.00	-1.50	-1.13	0.33	0.21
大村鄉	3.33	1,192.94	0.84	0.79	0.57	0.52	0.38	0.22
埔鹽鄉	3.63	850.31	0.73	0.58	-1.40	-1.55	0.30	0.15
埔心鄉	3.33	1,660.22	0.95	0.72	-0.03	-0.26	0.49	0.20
永靖鄉	3.47	1,831.56	0.74	0.71	-1.64	-1.67	0.48	0.16
社頭鄉	3.38	1,199.31	1.20	0.51	0.00	-0.69	0.55	0.18
二水鄉	2.92	528.11	0.71	1.29	-1.41	-0.84	0.19	0.26
田尾鄉	3.49	1,148.66	0.54	0.40	0.00	-0.14	0.47	0.07
埤頭鄉	3.42	720.06	1.27	1.04	-1.72	-1.95	0.42	0.29
芳苑鄉	3.37	373.16	0.79	0.91	-1.08	-0.97	0.23	0.32
大城鄉	3.27	271.96	0.86	1.21	-1.50	-1.15	0.40	0.00
竹塘鄉	3.35	368.07	0.64	0.71	-1.22	-1.16	0.26	0.13
溪州鄉	3.40	401.46	1.12	0.99	-0.03	-0.16	0.30	0.10

備註說明：本表資料因四捨五入關係，部分總計數字不等於細項數字之和。

表四 105年9月各鄉鎮市村里鄰戶口數

鄉鎮市別	面積	村里數	鄰數	戶數	人口數合計	男	女
彰化市	65.69	73	1,330	75,893	234,721	116,095	118,626
員林市	40.04	41	806	38,922	124,923	62,149	62,774
鹿港鎮	39.46	29	569	24,300	86,697	44,107	42,590
和美鎮	39.93	32	581	26,495	91,229	46,504	44,725
北斗鎮	19.25	15	194	10,566	33,274	16,781	16,493
溪湖鎮	32.06	25	426	16,191	55,683	28,307	27,376
田中鎮	34.61	22	334	13,080	42,250	21,822	20,428
二林鎮	92.85	27	371	14,974	51,598	26,588	25,010
線西鄉	18.09	8	141	4,372	16,990	8,782	8,208
伸港鄉	22.33	14	220	9,799	36,632	18,704	17,928
福興鄉	49.89	22	254	12,611	47,413	24,691	22,722
秀水鄉	29.34	14	267	10,603	39,352	20,310	19,042
花壇鄉	36.35	18	307	13,980	46,163	23,738	22,425
芬園鄉	38.02	15	287	6,852	23,911	12,576	11,335
大村鄉	30.78	16	271	11,015	36,723	19,021	17,702
埔鹽鄉	38.61	22	269	9,033	32,829	17,239	15,590
埔心鄉	20.95	20	269	10,451	34,786	17,938	16,848
永靖鄉	20.64	24	330	10,908	37,800	19,590	18,210
社頭鄉	36.14	24	297	12,839	43,349	22,257	21,092
二水鄉	29.44	17	189	5,326	15,550	8,155	7,395
田尾鄉	24.04	20	217	7,914	27,611	14,270	13,341
埤頭鄉	42.75	17	252	8,988	30,783	16,006	14,777
芳苑鄉	91.38	26	348	10,129	34,100	18,023	16,077
大城鄉	63.74	15	194	5,297	17,335	9,392	7,943
竹塘鄉	42.17	14	184	4,630	15,520	8,175	7,345
溪州鄉	75.83	19	236	8,962	30,443	15,936	14,507
本月總計	1,074.40	589	9,143	384,130	1,287,665	657,156	630,509
上月總計	1,074.40	589	9,141	383,639	1,288,345	657,540	630,805
增(減)%	-	-	0.02	0.13	-0.05	-0.06	-0.05
上年同月總計	1,074.40	589	9,127	381,399	1,288,295	658,443	629,852
增(減)%	-	-	0.18	0.72	-0.05	-0.20	0.10

資料來源：根據本府民政處戶政科造報之1221-00-01-2表編製。

備註：本月報表，村里數及鄰數係以戶籍登記個數為主。

表五 105年9月份各鄉鎮市戶籍異動登記數(一)～遷入人數

鄉鎮市別	合計	自本縣他鄉鎮市	其他
彰化市	443	212	231
員林市	242	131	111
鹿港鎮	164	89	75
和美鎮	176	113	63
北斗鎮	83	49	34
溪湖鎮	102	66	36
田中鎮	91	39	52
二林鎮	80	49	31
線西鄉	37	30	7
伸港鄉	74	45	29
福興鄉	73	57	16
秀水鄉	79	51	28
花壇鄉	156	118	38
芬園鄉	36	9	27
大村鄉	128	107	21
埔鹽鄉	40	29	11
埔心鄉	108	82	26
永靖鄉	58	33	25
社頭鄉	86	59	27
二水鄉	23	7	16
田尾鄉	49	28	21
埤頭鄉	45	22	23
芳苑鄉	63	30	33
大城鄉	19	9	10
竹塘鄉	21	11	10
溪州鄉	71	42	29
本月總計	2,547	1,517	1,030
上月總計	3,089	1,712	1,377
增(減)%	-17.55	-11.39	-25.20
上年同月總計	2,631	1,471	1,160
增(減)%	-3.19	3.13	-11.21

資料來源：根據本府民政處戶政科造報之1221-00-01-2表編製。

表六 105年9月份各鄉鎮市戶籍異動登記數(二)~遷出人數

鄉鎮市別	合計	往本縣他鄉鎮市	其他
彰化市	683	240	443
員林市	429	213	216
鹿港鎮	175	83	92
和美鎮	245	114	131
北斗鎮	117	48	69
溪湖鎮	134	61	73
田中鎮	112	35	77
二林鎮	127	50	77
線西鄉	44	26	18
伸港鄉	85	25	60
福興鄉	117	62	55
秀水鄉	115	84	31
花壇鄉	134	71	63
芬園鄉	63	11	52
大村鄉	109	56	53
埔鹽鄉	91	42	49
埔心鄉	117	65	52
永靖鄉	121	41	80
社頭鄉	116	42	74
二水鄉	36	6	30
田尾鄉	53	27	26
埤頭鄉	105	39	66
芳苑鄉	96	22	74
大城鄉	39	11	28
竹塘鄉	39	17	22
溪州鄉	76	26	50
本月總計	3,578	1,517	2,061
上月總計	3,826	1,712	2,114
增(減)%	-6.48	-11.39	-2.51
上年同月總計	3,201	1,471	1,730
增(減)%	11.78	3.13	19.13

資料來源：根據本府民政處戶政科造報之1221-00-01-2表編製。

表七 105年9月份各鄉鎮市戶籍異動登記數～出生、死亡、結婚、離婚、婚數

鄉鎮市別	出生人數	死亡人數	結婚對數	離婚對數
彰化市	203	126	139	42
員林市	118	65	70	20
鹿港鎮	76	40	50	14
和美鎮	88	40	46	14
北斗鎮	29	12	16	2
溪湖鎮	42	38	28	5
田中鎮	39	33	27	11
二林鎮	36	36	26	2
線西鄉	16	11	5	2
伸港鄉	37	17	19	3
福興鄉	44	21	24	6
秀水鄉	40	21	25	3
花壇鄉	34	23	28	10
芬園鄉	15	24	8	5
大村鄉	31	29	14	8
埔鹽鄉	24	19	10	5
埔心鄉	33	25	17	7
永靖鄉	28	27	18	6
社頭鄉	52	22	24	8
二水鄉	11	20	3	4
田尾鄉	15	11	13	2
埤頭鄉	39	32	13	9
芳苑鄉	27	31	8	11
大城鄉	15	21	7	-
竹塘鄉	10	11	4	2
溪州鄉	34	30	9	3
本月總計	1,136	785	651	204
上月總計	971	859	256	219
增(減)%	16.99	-8.61	154.30	-6.85
上年同月總計	1,032	696	391	194
增(減)%	10.08	12.79	66.50	5.15

資料來源：根據本府民政處戶政科造報之1221-00-01-2表編製。