



縣政統計通報



《彰化縣105年5月人口速報》

本速報依據本府民政處公務統計報表彙整後上載予本處網頁

網址：http://accounting.chcg.gov.tw/07static/static01.asp?cate_id=26

預計每月10日左右更新



彰化縣政府主計處

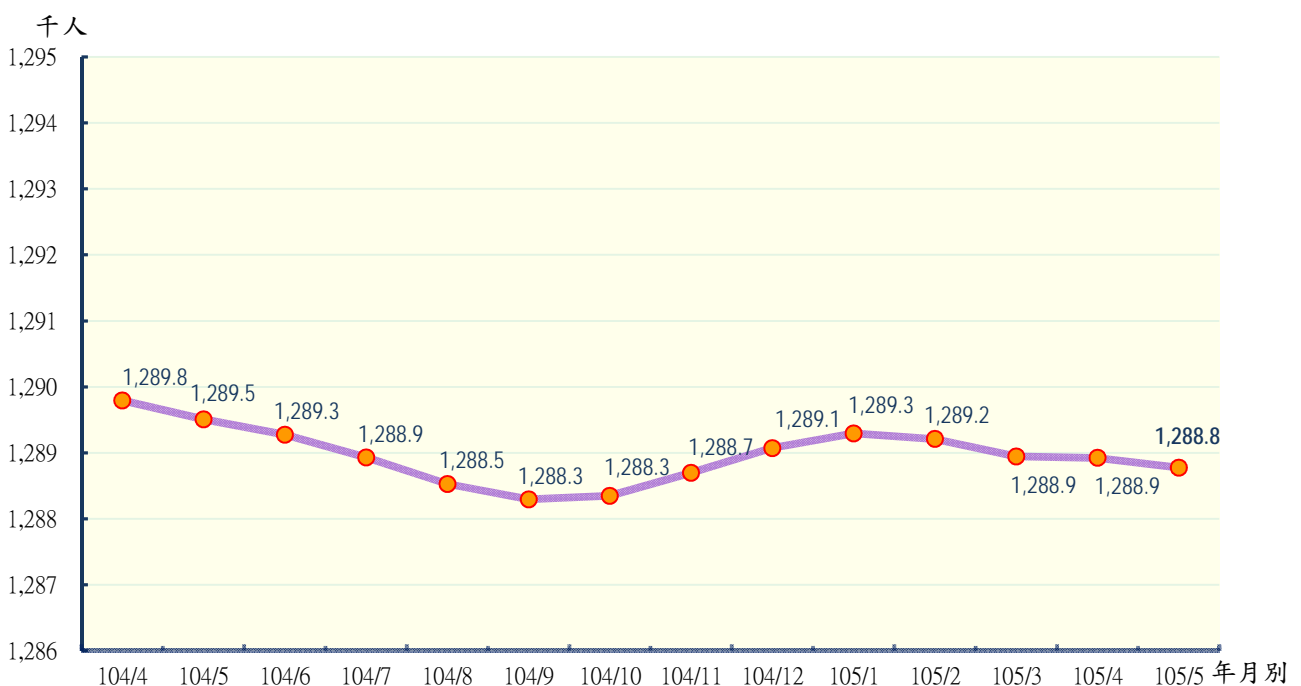
民國105年6月編製



【說明】

- 一、本縣本(105)年5月底總人口數為1,288,776人，較上(4)月底1,288,923人減少147人(或0.01%)；其中男性人口657,875人，女性人口630,901人，性比例為104.28。
- 二、本縣本(105)年5月各鄉鎮市遷入人數合計2,812人，較上(4)月2,688人增加124人(或4.61%)；遷出人數合計3,196人，較上(4)月2,828人增加368人(或13.01%)。
- 三、本縣本(105)年5月各鄉鎮市出生人數合計1,147人，較上(4)月1,018人增加129人(或12.67%)，死亡人數合計910人，較上(4)月900人增加10人(或1.11%)；結婚對數合計806對，較上(4)月446對增加360對(或80.72%)，離婚對數合計216對，較上(4)月200對增加16對(或8.00%)。

圖一 近一年各月份人口概況圖



表一 近一年各月份鄰數、戶數及人口數概況表

月別	鄰數	戶數	人口數合計	男	女	性比例
104年						
104/4	9,127	379,480	1,289,792	659,613	630,179	104.67
104/5	9,127	379,763	1,289,506	659,401	630,105	104.65
104/6	9,126	380,058	1,289,274	659,194	630,080	104.62
104/7	9,126	380,394	1,288,930	658,895	630,035	104.58
104/8	9,127	380,842	1,288,529	658,616	629,913	104.56
104/9	9,127	381,399	1,288,295	658,443	629,852	104.54
104/10	9,127	381,457	1,288,346	658,372	629,974	104.51
104/11	9,127	381,652	1,288,696	658,483	630,213	104.49
104/12	9,127	381,888	1,289,072	658,561	630,511	104.45
105年						
105/1	9,133	382,003	1,289,295	658,567	630,728	104.41
105/2	9,137	382,121	1,289,209	658,443	630,766	104.39
105/3	9,137	382,330	1,288,945	658,206	630,739	104.35
105/4	9,137	382,521	1,288,923	658,126	630,797	104.33
105/5	9,141	382,754	1,288,776	657,875	630,901	104.28

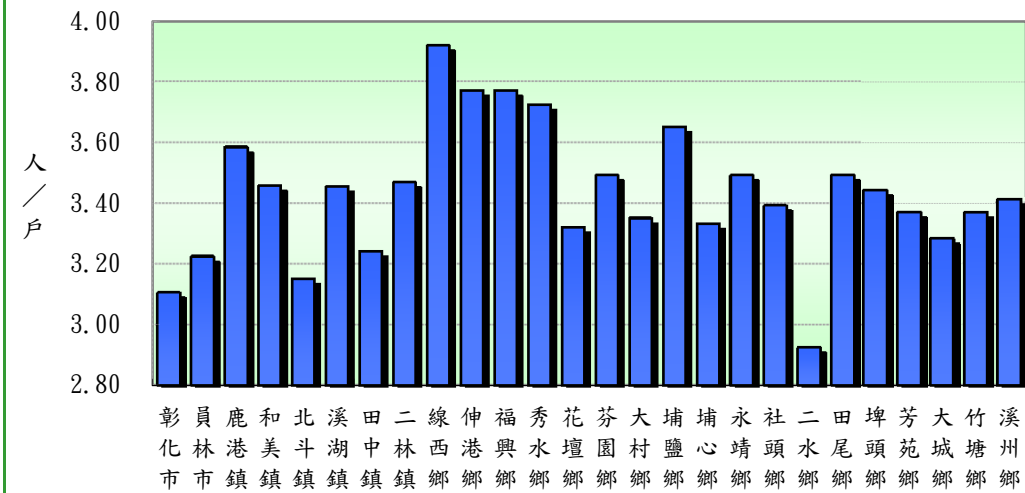
資料來源：根據本府民政處戶政科造報之1221-00-01-2表編製。

備註：本月報表，鄰數係以戶籍登記個數為主。

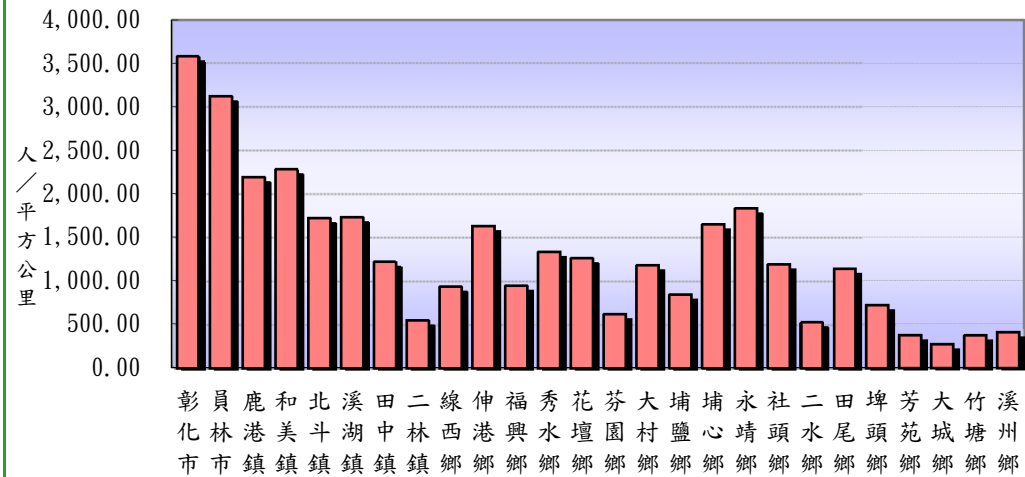
表二 105年5月份人口統計指標摘錄表

類別	本月	上月	上年同月	與上月比較	與上年同月比較
一、人口概況					
人口密度(人/平方公里)	1199.54	1199.67	1200.21	-0.14	-0.68
性比例(每百女子對男子數)	104.28	104.33	104.65	-0.06	-0.37
戶量(人/戶)	3.37	3.37	3.40	-0.00	-0.03
二、人口成長					
粗出生率(‰)	0.89	0.79	0.83	0.10	0.06
粗死亡率(‰)	0.71	0.70	0.61	0.01	0.09
移入率(‰)	2.18	2.09	2.35	0.10	-0.17
移出率(‰)	2.48	2.19	2.80	0.29	-0.32
淨移入率(‰)	-0.30	-0.11	-0.44	-0.19	0.14
自然增加率(‰)	0.18	0.09	0.22	0.09	-0.04
社會增加率(‰)	-0.30	-0.11	-0.44	-0.19	0.14
人口成長率(‰)	-0.11	-0.02	-0.22	-0.10	0.11
三、其他					
粗結婚率(‰)	0.63	0.35	0.76	0.28	-0.14
粗離婚率(‰)	0.17	0.16	0.18	0.01	-0.01
鄰數(個)	9,141	9,137	9,127	4.00	14.00
備註：1.上表各項比率計算公式如下：					
$\text{\$粗死亡率} = (\text{死亡人數} / \text{月中人口數}) * 1000$ $\text{\$粗出生率} = (\text{出生人數} / \text{月中人口數}) * 1000$ $\text{\$自然增加數} = \text{出生人數} - \text{死亡人數}$ $\text{\$自然增加率} = (\text{自然增加數} / \text{月中人口數}) * 1000 = \text{出生率} - \text{死亡率}$ $\text{\$社會增加數} = \text{遷入人數} (\text{含同鄉鎮市區內住址變更}) - \text{遷出人數} (\text{含同鄉鎮市區內住址變更})$ $\text{\$社會增加率} = (\text{社會增加數} / \text{月中人口數}) * 1000$ $\text{\$人口總增加數} = \text{自然增加數} + \text{社會增加數}$ $\text{\$本月底人口增加率} = [(\text{月底人口數} - \text{上月底人口數}) / \text{上月底人口數}] * 1000$ $\text{\$人口成長率} = [(\text{本月底人口數} - \text{上月底人口數}) / \text{月中人口數}] * 1000$ $\text{\$粗結婚率} = (\text{結婚對數} / \text{月中人口數}) * 1000$ $\text{\$粗離婚率} = (\text{離婚對數} / \text{月中人口數}) * 1000$ $\text{\$移入(出)率} = (\text{本月份本縣實際移入(出)人口總數} / \text{該月月中人口總數}) * 1000$ $\text{\$淨移入率} = \text{移入率} - \text{移出率}$ $\text{\$鄰數(個)} \text{為戶籍登記個數}$					
2.本表資料因四捨五入關係，部分總計數字不等於細項數字之和。					

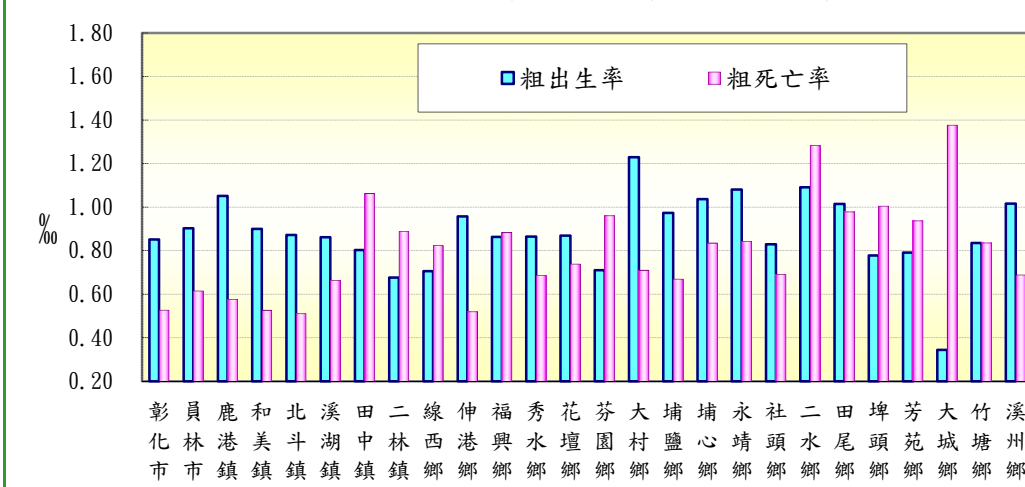
圖二 本月份各鄉鎮市戶量比較圖



圖三 本月份各鄉鎮市人口密度比較圖

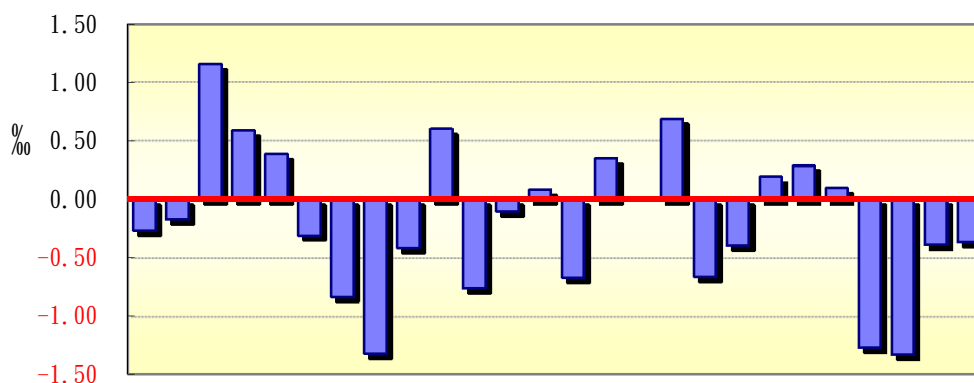


圖四 本月份各鄉鎮市粗出生率、粗死亡率比較圖



備註：自104年8月8日，本縣「員林鎮」改制為「員林市」。

圖五 本月份各鄉鎮市人口成長率比較圖



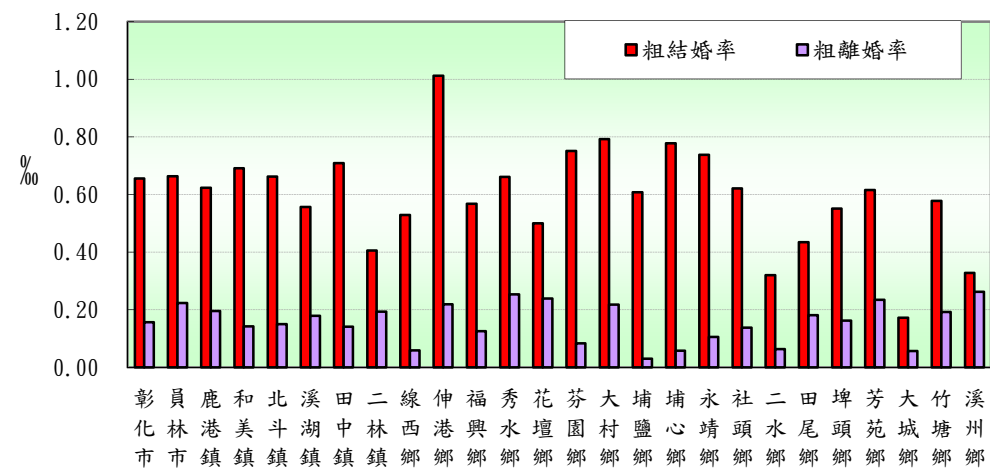
彰化市 員林市 鹿港鎮 和美鎮 北港鎮 溪湖鎮 田中鎮 二林鎮 線西鄉 伸港鄉 福興鄉 秀水鄉 花壇鄉 芬園鄉 大村鄉 埔鹽鄉 埔心鄉 永靖鄉 社頭鄉 二水鄉 田尾鄉 埤頭鄉 芳苑鄉 大城鄉 竹塘鄉 溪州鄉

圖六 本月份各鄉鎮市淨移入率圖



彰化市 員林市 鹿港鎮 和美鎮 北港鎮 溪湖鎮 田中鎮 二林鎮 線西鄉 伸港鄉 福興鄉 秀水鄉 花壇鄉 芬園鄉 大村鄉 埔鹽鄉 埔心鄉 永靖鄉 社頭鄉 二水鄉 田尾鄉 埤頭鄉 芳苑鄉 大城鄉 竹塘鄉 溪州鄉

圖七 本月份各鄉鎮市粗結婚率、粗離婚率比較圖



備註：自104年8月8日，本縣「員林鎮」改制為「員林市」。

表三 105年5月各鄉鎮市人口統計指標摘錄表

鄉鎮市別	戶量 (人/戶)	人口密度 (人/平方公里)	粗出生率 (‰)	粗死亡率 (‰)	人口成長率 (‰)	淨移入率 (‰)	粗結婚率 (‰)	粗離婚率 (‰)
彰化市	3.11	3,578.60	0.85	0.53	-0.26	-0.59	0.65	0.16
員林市	3.23	3,123.98	0.90	0.62	-0.17	-0.46	0.66	0.22
鹿港鎮	3.59	2,195.58	1.05	0.58	1.15	0.68	0.62	0.20
和美鎮	3.46	2,284.32	0.90	0.53	0.59	0.22	0.69	0.14
北斗鎮	3.15	1,727.27	0.87	0.51	0.39	0.03	0.66	0.15
溪湖鎮	3.45	1,738.63	0.86	0.66	-0.30	-0.50	0.56	0.18
田中鎮	3.24	1,223.04	0.80	1.06	-0.83	-0.57	0.71	0.14
二林鎮	3.47	557.32	0.68	0.89	-1.31	-1.10	0.41	0.19
線西鄉	3.92	939.75	0.71	0.82	-0.41	-0.29	0.53	0.06
伸港鄉	3.77	1,637.90	0.96	0.52	0.60	0.16	1.01	0.22
福興鄉	3.77	952.49	0.86	0.88	-0.76	-0.74	0.57	0.13
秀水鄉	3.73	1,341.23	0.86	0.69	-0.10	-0.28	0.66	0.25
花壇鄉	3.32	1,266.46	0.87	0.74	0.09	-0.04	0.50	0.24
芬園鄉	3.49	629.82	0.71	0.96	-0.67	-0.42	0.75	0.08
大村鄉	3.35	1,189.69	1.23	0.71	0.36	-0.16	0.79	0.22
埔鹽鄉	3.65	851.66	0.97	0.67	0.00	-0.30	0.61	0.03
埔心鄉	3.33	1,658.27	1.04	0.83	0.69	0.49	0.78	0.06
永靖鄉	3.49	1,837.71	1.08	0.84	-0.66	-0.90	0.74	0.11
社頭鄉	3.39	1,201.83	0.83	0.69	-0.39	-0.53	0.62	0.14
二水鄉	2.93	529.63	1.09	1.28	0.19	0.38	0.32	0.06
田尾鄉	3.49	1,148.00	1.01	0.98	0.29	0.25	0.43	0.18
埤頭鄉	3.44	721.53	0.78	1.01	0.10	0.32	0.55	0.16
芳苑鄉	3.37	373.41	0.79	0.94	-1.26	-1.11	0.62	0.23
大城鄉	3.28	273.23	0.34	1.38	-1.32	-0.29	0.17	0.06
竹塘鄉	3.37	369.11	0.84	0.84	-0.39	-0.39	0.58	0.19
溪州鄉	3.41	402.09	1.02	0.69	-0.36	-0.69	0.33	0.26

備註說明：1. 本表資料因四捨五入關係，部分總計數字不等於細項數字之和。

2. 自104年8月8日，本縣「員林鎮」改制為「員林市」。

表四 105年5月各鄉鎮市村里鄰戶口數

鄉鎮市別	面積	村里數	鄰數	戶數	人口數合計	男	女
彰化市	65.69	73	1,331	75,675	235,095	116,305	118,790
員林市	40.04	41	806	38,772	125,078	62,246	62,832
鹿港鎮	39.46	29	569	24,166	86,643	44,095	42,548
和美鎮	39.93	32	581	26,378	91,223	46,525	44,698
北斗鎮	19.25	15	194	10,550	33,258	16,762	16,496
溪湖鎮	32.06	25	426	16,133	55,739	28,327	27,412
田中鎮	34.61	22	334	13,049	42,324	21,882	20,442
二林鎮	92.85	27	371	14,918	51,746	26,652	25,094
線西鄉	18.09	8	141	4,337	16,996	8,785	8,211
伸港鄉	22.33	14	220	9,696	36,569	18,663	17,906
福興鄉	49.89	22	254	12,604	47,523	24,746	22,777
秀水鄉	29.34	14	267	10,565	39,358	20,325	19,033
花壇鄉	36.35	18	307	13,861	46,032	23,675	22,357
芬園鄉	38.02	15	287	6,857	23,946	12,598	11,348
大村鄉	30.78	16	271	10,927	36,623	18,974	17,649
埔鹽鄉	38.61	22	269	9,004	32,881	17,270	15,611
埔心鄉	20.95	20	268	10,423	34,745	17,902	16,843
永靖鄉	20.64	24	330	10,860	37,927	19,697	18,230
社頭鄉	36.14	24	297	12,804	43,440	22,293	21,147
二水鄉	29.44	17	189	5,330	15,595	8,176	7,419
田尾鄉	24.04	20	217	7,899	27,595	14,259	13,336
埤頭鄉	42.75	17	252	8,957	30,846	16,031	14,815
芳苑鄉	91.38	26	346	10,123	34,123	18,049	16,074
大城鄉	63.74	15	194	5,306	17,416	9,446	7,970
竹塘鄉	42.17	14	184	4,622	15,564	8,202	7,362
溪州鄉	75.83	19	236	8,938	30,491	15,990	14,501
本月總計	1,074.40	589	9,141	382,754	1,288,776	657,875	630,901
上月總計	1,074.40	589	9,137	382,521	1,288,923	658,126	630,797
增(減)%	-	-	0.04	0.06	-0.01	-0.04	0.02
上年同月總計	1,074.40	589	9,127	379,763	1,289,506	659,401	630,105
增(減)%	-	-	0.15	0.79	-0.06	-0.23	0.13

資料來源：根據本府民政處戶政科造報之1221-00-01-2表編製。

備註：1. 本月報表，村里數及鄰數係以戶籍登記個數為主。

2. 自104年8月8日，本縣「員林鎮」改制為「員林市」。

表五 105年5月份各鄉鎮市戶籍異動登記數(一)~遷入人數

鄉鎮市別	合計	自本縣他鄉鎮市	其他
彰化市	489	188	301
員林市	260	115	145
鹿港鎮	229	143	86
和美鎮	224	127	97
北斗鎮	97	50	47
溪湖鎮	120	65	55
田中鎮	95	37	58
二林鎮	91	36	55
線西鄉	28	24	4
伸港鄉	78	45	33
福興鄉	114	79	35
秀水鄉	93	44	49
花壇鄉	110	75	35
芬園鄉	54	7	47
大村鄉	88	44	44
埔鹽鄉	82	58	24
埔心鄉	101	76	25
永靖鄉	63	34	29
社頭鄉	67	36	31
二水鄉	37	7	30
田尾鄉	64	36	28
埤頭鄉	60	25	35
芳苑鄉	63	30	33
大城鄉	27	8	19
竹塘鄉	31	13	18
溪州鄉	47	16	31
本月總計	2,812	1,418	1,394
上月總計	2,688	1,427	1,261
增(減)%	4.61	-0.63	10.55
上年同月總計	3,036	1,572	1,464
增(減)%	-7.38	-9.80	-4.78

資料來源：根據本府民政處戶政科造報之1221-00-01-2表編製。

備註：自104年8月8日，本縣「員林鎮」改制為「員林市」。

表六 105年5月份各鄉鎮市戶籍異動登記數(二)～遷出人數

鄉鎮市別	合計	往本縣他鄉鎮市	其他
彰化市	627	233	394
員林市	317	150	167
鹿港鎮	170	100	70
和美鎮	204	104	100
北斗鎮	96	38	58
溪湖鎮	148	76	72
田中鎮	119	32	87
二林鎮	148	70	78
線西鄉	33	16	17
伸港鄉	72	27	45
福興鄉	149	90	59
秀水鄉	104	61	43
花壇鄉	112	58	54
芬園鄉	64	6	58
大村鄉	94	44	50
埔鹽鄉	92	42	50
埔心鄉	84	48	36
永靖鄉	97	50	47
社頭鄉	90	43	47
二水鄉	31	9	22
田尾鄉	57	25	32
埤頭鄉	50	13	37
芳苑鄉	101	33	68
大城鄉	32	9	23
竹塘鄉	37	9	28
溪州鄉	68	32	36
本月總計	3,196	1,418	1,778
上月總計	2,828	1,427	1,401
增(減)%	13.01	-0.63	26.91
上年同月總計	3,607	1,572	2,035
增(減)%	-11.39	-9.80	-12.63

資料來源：根據本府民政處戶政科造報之1221-00-01-2表編製。

備註：自104年8月8日，本縣「員林鎮」改制為「員林市」。

表七 105年5月份各鄉鎮市戶籍異動登記數～出生、死亡、結離、婚數

鄉鎮市別	出生人數	死亡人數	結婚對數	離婚對數
彰化市	200	124	154	37
員林市	113	77	83	28
鹿港鎮	91	50	54	17
和美鎮	82	48	63	13
北斗鎮	29	17	22	5
溪湖鎮	48	37	31	10
田中鎮	34	45	30	6
二林鎮	35	46	21	10
線西鄉	12	14	9	1
伸港鄉	35	19	37	8
福興鄉	41	42	27	6
秀水鄉	34	27	26	10
花壇鄉	40	34	23	11
芬園鄉	17	23	18	2
大村鄉	45	26	29	8
埔鹽鄉	32	22	20	1
埔心鄉	36	29	27	2
永靖鄉	41	32	28	4
社頭鄉	36	30	27	6
二水鄉	17	20	5	1
田尾鄉	28	27	12	5
埤頭鄉	24	31	17	5
芳苑鄉	27	32	21	8
大城鄉	6	24	3	1
竹塘鄉	13	13	9	3
溪州鄉	31	21	10	8
本月總計	1,147	910	806	216
上月總計	1,018	900	446	200
增(減)%	12.67	1.11	80.72	8.00
上年同月總計	1,074	789	982	231
增(減)%	6.80	15.34	-17.92	-6.49

資料來源：根據本府民政處戶政科造報之1221-00-01-2表編製。

備註：自104年8月8日，本縣「員林鎮」改制為「員林市」。