



縣政統計通報



《彰化縣105年4月人口速報》

本速報依據本府民政處公務統計報表彙整後上載予本處網頁

網址：http://accounting.chcg.gov.tw/07static/static01.asp?cate_id=26

預計每月10日左右更新



彰化縣政府主計處

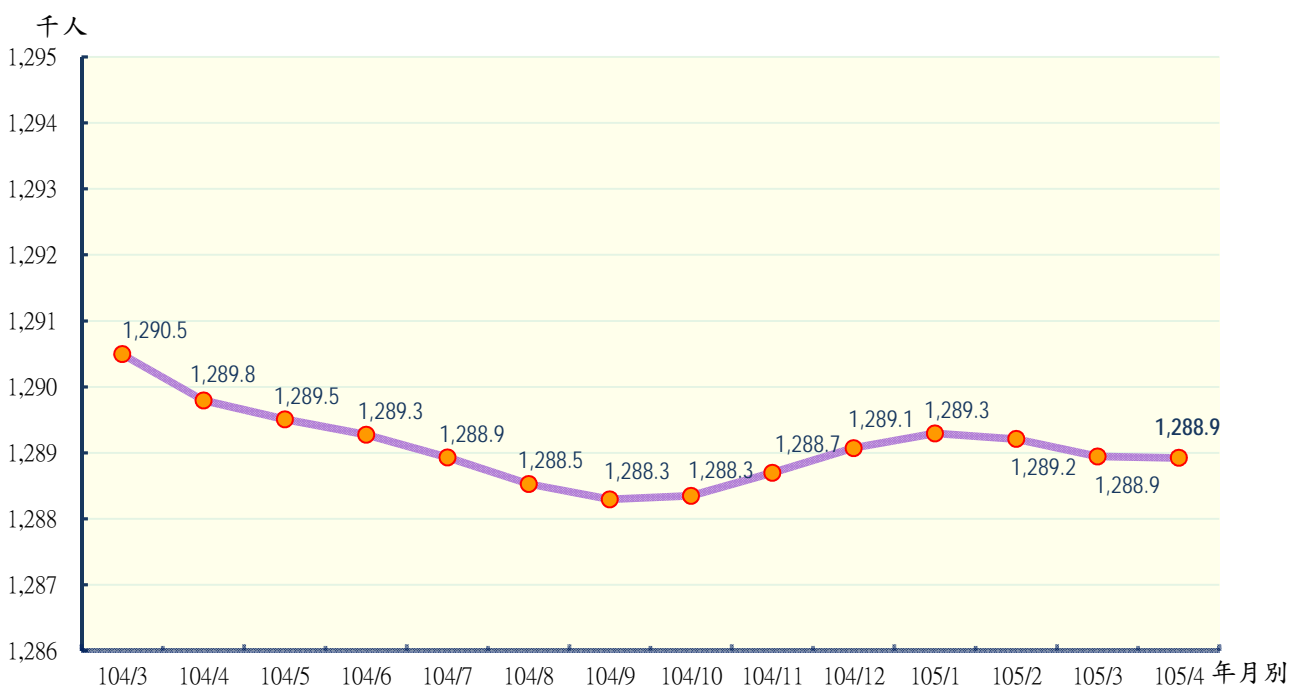
民國105年5月編製



【說明】

- 一、本縣本(105)年4月底總人口數為1,288,923人，較上(3)月底1,288,945人減少22人(或0.00%)；其中男性人口658,126人，女性人口630,797人，性比例為104.33。
- 二、本縣本(105)年4月各鄉鎮市遷入人數合計2,688人，較上(3)月3,488人減少800人(或22.94%)；遷出人數合計2,828人，較上(3)月3,860人減少1,032人(或26.74%)。
- 三、本縣本(105)年4月各鄉鎮市出生人數合計1,018人，較上(3)月1,267人減少249人(或19.65%)，死亡人數合計900人，較上(3)月1,159人減少259人(或22.35%)；結婚對數合計446對，較上(3)月626對減少180對(或28.75%)，離婚對數合計200對，較上(3)月244對減少44對(或18.03%)。

圖一 近一年各月份人口概況圖



表一 近一年各月份鄰數、戶數及人口數概況表

月別	鄰數	戶數	人口數合計	男	女	性比例
104年						
104/3	9,128	379,250	1,290,495	660,038	630,457	104.69
104/4	9,127	379,480	1,289,792	659,613	630,179	104.67
104/5	9,127	379,763	1,289,506	659,401	630,105	104.65
104/6	9,126	380,058	1,289,274	659,194	630,080	104.62
104/7	9,126	380,394	1,288,930	658,895	630,035	104.58
104/8	9,127	380,842	1,288,529	658,616	629,913	104.56
104/9	9,127	381,399	1,288,295	658,443	629,852	104.54
104/10	9,127	381,457	1,288,346	658,372	629,974	104.51
104/11	9,127	381,652	1,288,696	658,483	630,213	104.49
104/12	9,127	381,888	1,289,072	658,561	630,511	104.45
105年						
105/1	9,133	382,003	1,289,295	658,567	630,728	104.41
105/2	9,137	382,121	1,289,209	658,443	630,766	104.39
105/3	9,137	382,330	1,288,945	658,206	630,739	104.35
105/4	9,137	382,521	1,288,923	658,126	630,797	104.33

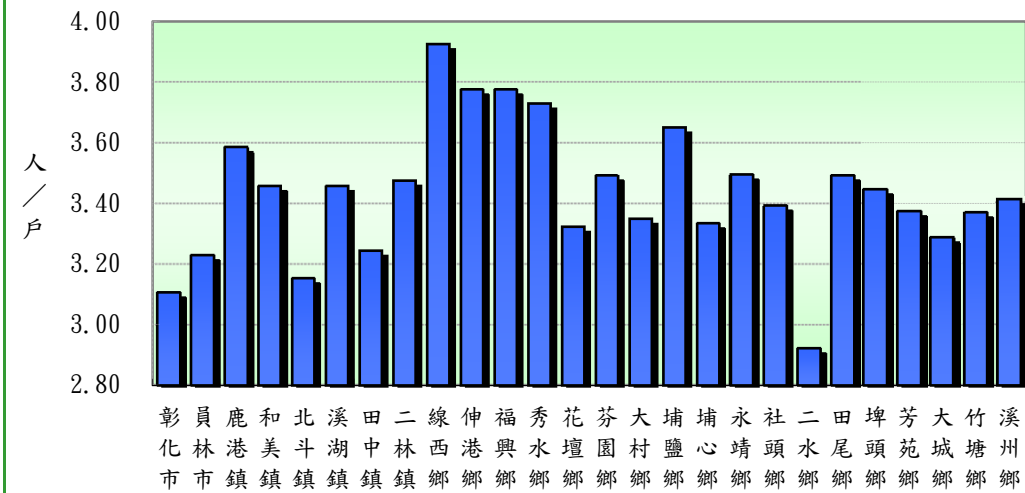
資料來源：根據本府民政處戶政科造報之1221-00-01-2表編製。

備註：本月報表，鄰數係以戶籍登記個數為主。

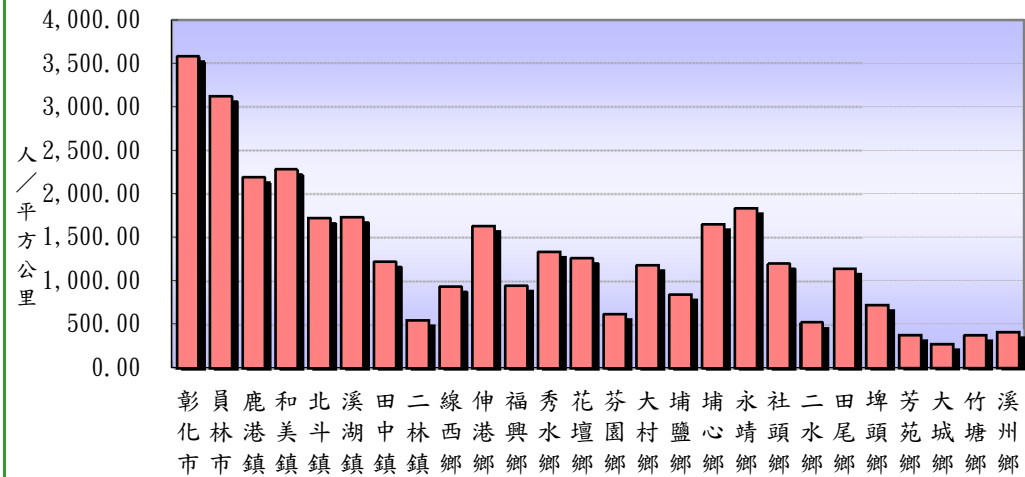
表二 105年4月份人口統計指標摘錄表

類別	本月	上月	上年同月	與上月比較	與上年同月比較
一、人口概況					
人口密度(人/平方公里)	1199.67	1199.69	1200.48	-0.02	-0.81
性比例(每百女子對男子數)	104.33	104.35	104.67	-0.02	-0.34
戶量(人/戶)	3.37	3.37	3.40	-0.00	-0.03
二、人口成長					
粗出生率(‰)	0.79	0.98	0.74	-0.19	0.05
粗死亡率(‰)	0.70	0.90	0.65	-0.20	0.05
移入率(‰)	2.09	2.71	2.20	-0.62	-0.12
移出率(‰)	2.19	2.99	2.84	-0.80	-0.64
淨移入率(‰)	-0.11	-0.29	-0.64	0.18	0.53
自然增加率(‰)	0.09	0.08	0.09	0.01	0.00
社會增加率(‰)	-0.11	-0.29	-0.64	0.18	0.53
人口成長率(‰)	-0.02	-0.20	-0.54	0.19	0.53
三、其他					
粗結婚率(‰)	0.35	0.49	0.37	-0.14	-0.02
粗離婚率(‰)	0.16	0.19	0.15	-0.03	0.00
鄰數(個)	9,137	9,137	9,127	0.00	10.00
備註：1.上表各項比率計算公式如下：					
$\text{\$粗死亡率} = (\text{死亡人數} / \text{月中人口數}) * 1000$ $\text{\$粗出生率} = (\text{出生人數} / \text{月中人口數}) * 1000$ $\text{\$自然增加數} = \text{出生人數} - \text{死亡人數}$ $\text{\$自然增加率} = (\text{自然增加數} / \text{月中人口數}) * 1000 = \text{出生率} - \text{死亡率}$ $\text{\$社會增加數} = \text{遷入人數(含同鄉鎮市區內住址變更)} - \text{遷出人數(含同鄉鎮市區內住址變更)}$ $\text{\$社會增加率} = (\text{社會增加數} / \text{月中人口數}) * 1000$ $\text{\$人口總增加數} = \text{自然增加數} + \text{社會增加數}$ $\text{\$本月底人口增加率} = [(\text{本月底人口數} - \text{上月底人口數}) / \text{上月底人口數}] * 1000$ $\text{\$人口成長率} = [(\text{本月底人口數} - \text{上月底人口數}) / \text{月中人口數}] * 1000$ $\text{\$粗結婚率} = (\text{結婚對數} / \text{月中人口數}) * 1000$ $\text{\$粗離婚率} = (\text{離婚對數} / \text{月中人口數}) * 1000$ $\text{\$移入(出)率} = (\text{本月份本縣實際移入(出)人口總數} / \text{該月月中人口總數}) * 1000$ $\text{\$淨移入率} = \text{移入率} - \text{移出率}$ $\text{\$鄰數(個)} \text{為戶籍登記個數}$					
2.本表資料因四捨五入關係，部分總計數字不等於細項數字之和。					

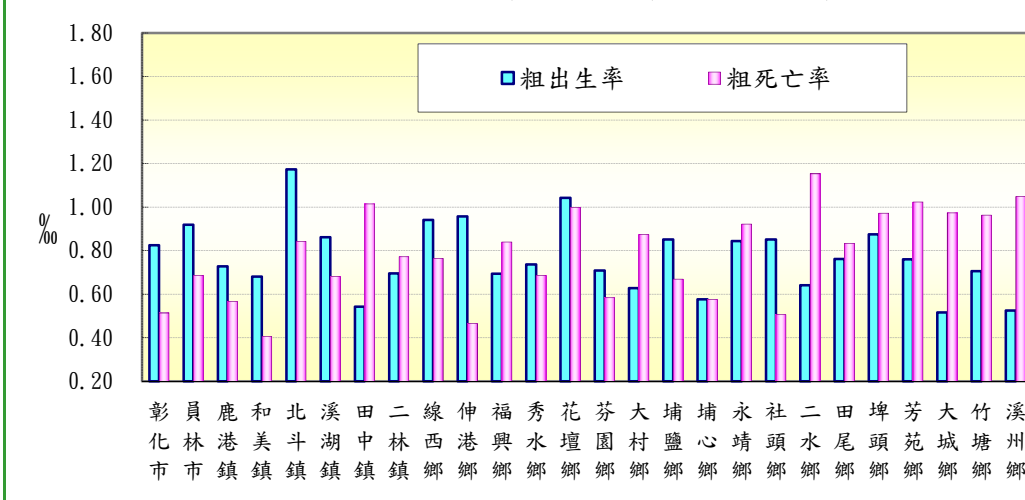
圖二 本月份各鄉鎮市戶量比較圖



圖三 本月份各鄉鎮市人口密度比較圖

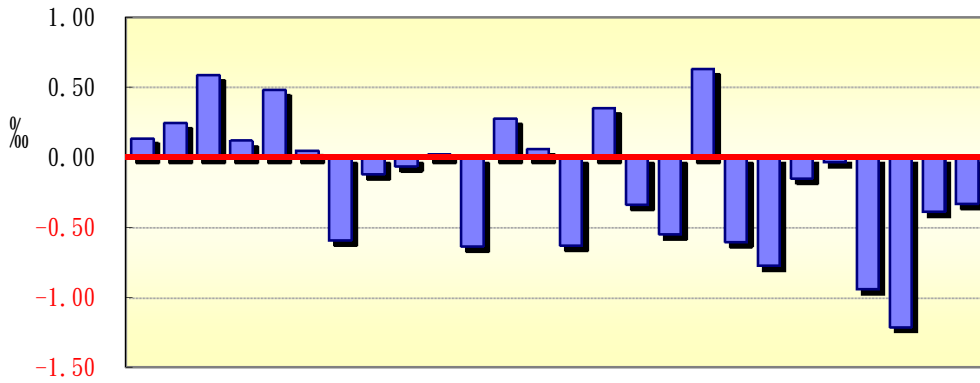


圖四 本月份各鄉鎮市粗出生率、粗死亡率比較圖



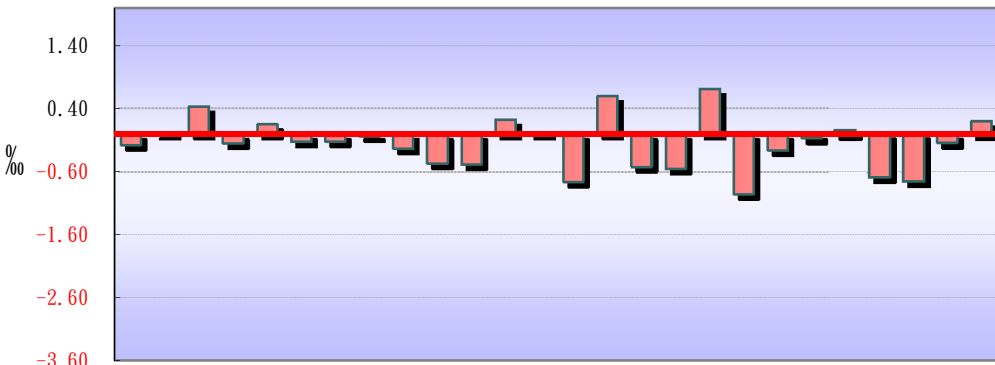
備註：自104年8月8日，本縣「員林鎮」改制為「員林市」。

圖五 本月份各鄉鎮市人口成長率比較圖



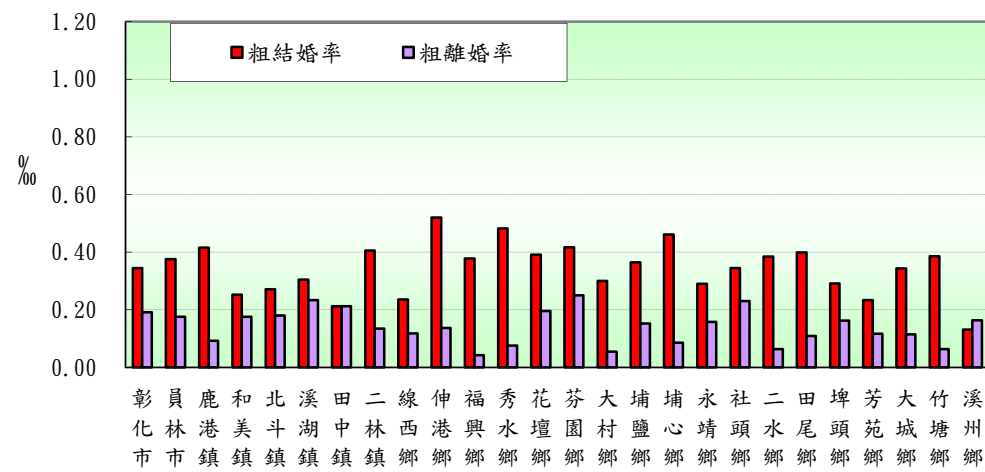
彰化市 員林市 鹿港鎮 和美鎮 北港鎮 溪湖鎮 田寮鎮 二林鎮 線西鄉 伸港鄉 福興鄉 秀水鄉 花壇鄉 芬園鄉 大村鄉 埔鹽鄉 埔心鄉 永靖鄉 社頭鄉 二水鄉 田尾鄉 埤頭鄉 芳苑鄉 大城鄉 竹塘鄉 溪州鄉

圖六 本月份各鄉鎮市淨移入率圖



彰化市 員林市 鹿港鎮 和美鎮 北港鎮 溪湖鎮 田寮鎮 二林鎮 線西鄉 伸港鄉 福興鄉 秀水鄉 花壇鄉 芬園鄉 大村鄉 埔鹽鄉 埔心鄉 永靖鄉 社頭鄉 二水鄉 田尾鄉 埤頭鄉 芳苑鄉 大城鄉 竹塘鄉 溪州鄉

圖七 本月份各鄉鎮市粗結婚率、粗離婚率比較圖



備註：自104年8月8日，本縣「員林鎮」改制為「員林市」。

表三 105年4月各鄉鎮市人口統計指標摘錄表

鄉鎮市別	戶量 (人/戶)	人口密度 (人/平方公里)	粗出生率 (‰)	粗死亡率 (‰)	人口成長率 (‰)	淨移入率 (‰)	粗結婚率 (‰)	粗離婚率 (‰)
彰化市	3.11	3,579.54	0.83	0.51	0.14	-0.17	0.34	0.19
員林市	3.23	3,124.51	0.92	0.69	0.25	0.02	0.38	0.18
鹿港鎮	3.59	2,193.04	0.73	0.57	0.59	0.43	0.42	0.09
和美鎮	3.46	2,282.96	0.68	0.41	0.12	-0.15	0.25	0.18
北斗鎮	3.15	1,726.59	1.17	0.84	0.48	0.15	0.27	0.18
溪湖鎮	3.46	1,739.16	0.86	0.68	0.05	-0.13	0.30	0.23
田中鎮	3.25	1,224.05	0.54	1.01	-0.59	-0.12	0.21	0.21
二林鎮	3.48	558.05	0.69	0.77	-0.12	-0.04	0.41	0.14
線西鄉	3.93	940.14	0.94	0.76	-0.06	-0.24	0.24	0.12
伸港鄉	3.78	1,636.91	0.96	0.47	0.03	-0.47	0.52	0.14
福興鄉	3.78	953.21	0.69	0.84	-0.63	-0.48	0.38	0.04
秀水鄉	3.73	1,341.37	0.74	0.69	0.28	0.23	0.48	0.08
花壇鄉	3.32	1,266.35	1.04	1.00	0.07	0.02	0.39	0.20
芬園鄉	3.49	630.24	0.71	0.58	-0.63	-0.75	0.42	0.25
大村鄉	3.35	1,189.27	0.63	0.87	0.36	0.60	0.30	0.05
埔鹽鄉	3.65	851.66	0.85	0.67	-0.33	-0.52	0.36	0.15
埔心鄉	3.33	1,657.12	0.58	0.58	-0.55	-0.55	0.46	0.09
永靖鄉	3.50	1,838.92	0.84	0.92	0.63	0.71	0.29	0.16
社頭鄉	3.39	1,202.30	0.85	0.51	-0.60	-0.94	0.35	0.23
二水鄉	2.92	529.53	0.64	1.15	-0.77	-0.26	0.38	0.06
田尾鄉	3.49	1,147.67	0.76	0.83	-0.14	-0.07	0.40	0.11
埤頭鄉	3.45	721.46	0.88	0.97	-0.03	0.06	0.29	0.16
芳苑鄉	3.37	373.88	0.76	1.02	-0.94	-0.67	0.23	0.12
大城鄉	3.29	273.59	0.52	0.97	-1.20	-0.75	0.34	0.11
竹塘鄉	3.37	369.25	0.71	0.96	-0.39	-0.13	0.39	0.06
溪州鄉	3.41	402.24	0.52	1.05	-0.33	0.20	0.13	0.16

備註說明：1. 本表資料因四捨五入關係，部分總計數字不等於細項數字之和。

2. 自104年8月8日，本縣「員林鎮」改制為「員林市」。

表四 105年4月各鄉鎮市村里鄰戶口數

鄉鎮市別	面積	村里數	鄰數	戶數	人口數合計	男	女
彰化市	65.69	73	1,331	75,636	235,157	116,368	118,789
員林市	40.04	41	806	38,733	125,099	62,281	62,818
鹿港鎮	39.46	29	569	24,133	86,543	44,070	42,473
和美鎮	39.93	32	581	26,358	91,169	46,516	44,653
北斗鎮	19.25	15	194	10,542	33,245	16,765	16,480
溪湖鎮	32.06	25	422	16,123	55,756	28,349	27,407
田中鎮	34.61	22	334	13,051	42,359	21,901	20,458
二林鎮	92.85	27	371	14,905	51,814	26,687	25,127
線西鄉	18.09	8	141	4,330	17,003	8,794	8,209
伸港鄉	22.33	14	220	9,679	36,547	18,662	17,885
福興鄉	49.89	22	254	12,597	47,559	24,764	22,795
秀水鄉	29.34	14	267	10,551	39,362	20,330	19,032
花壇鄉	36.35	18	307	13,845	46,028	23,670	22,358
芬園鄉	38.02	15	287	6,862	23,962	12,608	11,354
大村鄉	30.78	16	271	10,924	36,610	18,970	17,640
埔鹽鄉	38.61	22	269	9,005	32,881	17,265	15,616
埔心鄉	20.95	20	268	10,412	34,721	17,898	16,823
永靖鄉	20.64	24	330	10,856	37,952	19,721	18,231
社頭鄉	36.14	24	297	12,805	43,457	22,305	21,152
二水鄉	29.44	17	189	5,332	15,592	8,177	7,415
田尾鄉	24.04	20	217	7,895	27,587	14,257	13,330
埤頭鄉	42.75	17	252	8,949	30,843	16,029	14,814
芳苑鄉	91.38	26	346	10,127	34,166	18,085	16,081
大城鄉	63.74	15	194	5,308	17,439	9,462	7,977
竹塘鄉	42.17	14	184	4,625	15,570	8,208	7,362
溪州鄉	75.83	19	236	8,938	30,502	15,984	14,518
本月總計	1,074.40	589	9,137	382,521	1,288,923	658,126	630,797
上月總計	1,074.40	589	9,137	382,330	1,288,945	658,206	630,739
增(減)%	-	-	0.00	0.05	-0.00	-0.01	0.01
上年同月總計	1,074.40	589	9,127	379,480	1,289,792	659,613	630,179
增(減)%	-	-	0.11	0.80	-0.07	-0.23	0.10

資料來源：根據本府民政處戶政科造報之1221-00-01-2表編製。

備註：1. 本月報表，村里數及鄰數係以戶籍登記個數為主。

2. 自104年8月8日，本縣「員林鎮」改制為「員林市」。

表五 105年4月份各鄉鎮市戶籍異動登記數(一)~遷入人數

鄉鎮市別	合計	自本縣他鄉鎮市	其他
彰化市	473	210	263
員林市	291	153	138
鹿港鎮	175	86	89
和美鎮	175	113	62
北斗鎮	93	57	36
溪湖鎮	119	74	45
田中鎮	86	38	48
二林鎮	127	74	53
線西鄉	23	15	8
伸港鄉	55	23	32
福興鄉	92	52	40
秀水鄉	80	62	18
花壇鄉	104	66	38
芬園鄉	48	13	35
大村鄉	95	61	34
埔鹽鄉	69	39	30
埔心鄉	82	48	34
永靖鄉	96	60	36
社頭鄉	67	37	30
二水鄉	30	10	20
田尾鄉	47	35	12
埤頭鄉	70	33	37
芳苑鄉	65	22	43
大城鄉	37	9	28
竹塘鄉	26	16	10
溪州鄉	63	21	42
本月總計	2,688	1,427	1,261
上月總計	3,488	2,043	1,445
增(減)%	-22.94	-30.15	-12.73
上年同月總計	2,840	1,566	1,274
增(減)%	-5.35	-8.88	-1.02

資料來源：根據本府民政處戶政科造報之1221-00-01-2表編製。

備註：自104年8月8日，本縣「員林鎮」改制為「員林市」。

表六 105年4月份各鄉鎮市戶籍異動登記數(二)~遷出人數

鄉鎮市別	合計	往本縣他鄉鎮市	其他
彰化市	513	199	314
員林市	289	141	148
鹿港鎮	138	79	59
和美鎮	189	102	87
北斗鎮	88	47	41
溪湖鎮	126	61	65
田中鎮	91	36	55
二林鎮	129	64	65
線西鄉	27	20	7
伸港鄉	72	44	28
福興鄉	115	74	41
秀水鄉	71	38	33
花壇鄉	103	55	48
芬園鄉	66	11	55
大村鄉	73	50	23
埔鹽鄉	86	59	27
埔心鄉	101	52	49
永靖鄉	69	47	22
社頭鄉	108	61	47
二水鄉	34	10	24
田尾鄉	49	32	17
埤頭鄉	68	36	32
芳苑鄉	88	49	39
大城鄉	50	12	38
竹塘鄉	28	17	11
溪州鄉	57	31	26
本月總計	2,828	1,427	1,401
上月總計	3,860	2,043	1,817
增(減)%	-26.74	-30.15	-22.89
上年同月總計	3,661	1,566	2,095
增(減)%	-22.75	-8.88	-33.13

資料來源：根據本府民政處戶政科造報之1221-00-01-2表編製。

備註：自104年8月8日，本縣「員林鎮」改制為「員林市」。

表七 105年4月份各鄉鎮市戶籍異動登記數～出生、死亡、結婚、離婚數

鄉鎮市別	出生人數	死亡人數	結婚對數	離婚對數
彰化市	194	121	81	45
員林市	115	86	47	22
鹿港鎮	63	49	36	8
和美鎮	62	37	23	16
北斗鎮	39	28	9	6
溪湖鎮	48	38	17	13
田中鎮	23	43	9	9
二林鎮	36	40	21	7
線西鄉	16	13	4	2
伸港鄉	35	17	19	5
福興鄉	33	40	18	2
秀水鄉	29	27	19	3
花壇鄉	48	46	18	9
芬園鄉	17	14	10	6
大村鄉	23	32	11	2
埔鹽鄉	28	22	12	5
埔心鄉	20	20	16	3
永靖鄉	32	35	11	6
社頭鄉	37	22	15	10
二水鄉	10	18	6	1
田尾鄉	21	23	11	3
埤頭鄉	27	30	9	5
芳苑鄉	26	35	8	4
大城鄉	9	17	6	2
竹塘鄉	11	15	6	1
溪州鄉	16	32	4	5
本月總計	1,018	900	446	200
上月總計	1,267	1,159	626	244
增(減)%	-19.65	-22.35	-28.75	-18.03
上年同月總計	958	840	475	199
增(減)%	6.26	7.14	-6.11	0.50

資料來源：根據本府民政處戶政科造報之1221-00-01-2表編製。

備註：自104年8月8日，本縣「員林鎮」改制為「員林市」。